

股票代號：3219



倚強科技股份有限公司

SERVICE & QUALITY TECHNOLOGY CO., LTD.

中華民國九十六年度

年 報

查詢年報網址：公開資訊觀測站 <http://mops.tse.com.tw>

倚強科技(股)公司網站 <http://www.sq.com.tw>

中華民國九十七年六月二十七日刊印

一、(一)公司發言人：

姓 名：簡宏亨  
職 稱：業務經理  
電 話：(02) 6618-1177 轉810  
電子郵件信箱：[henrychi.en@sq.com.tw](mailto:henrychi.en@sq.com.tw)

(二)代理發言人：

姓 名：陳玟君  
職 稱：會計副理  
電 話：(02) 6618-1177 轉110  
電子郵件信箱：[amychen@sq.com.tw](mailto:amychen@sq.com.tw)

二、總公司、分公司、工廠之地址及電話：

總 公 司：台北市南京東路二段85號13樓  
電 話：(02) 6618-1177  
分 公 司：台中縣大雅鄉科雅路40號4樓  
電 話：(04) 3705-5988

三、股票過戶機構：

名 稱：中國信託商業銀行信託部  
地 址：台北市重慶南路一段83號6樓  
網 址：<http://www.chinatrust.com.tw>  
電 話：(02) 2181-1911

四、最近年度財務報告簽證會計師：

事務所名稱：勤業眾信會計師事務所  
會計師姓名：林宜慧、林義峰會計師  
地 址：台北市民生東路三段156號12樓  
網 址：<http://www.deloitte.com.tw>  
電 話：(02)2545-9988

五、海外有價證券掛牌買賣之交易場所名稱及查詢該海外有價證券資訊之方式：無。

六、公司網址：<http://www.sq.com.tw>

# 目 錄

	頁次
壹、致股東報告書	1
貳、公司簡介	4
一、設立日期	4
二、公司沿革	4
三、最近年度及截至年報刊印日止辦理公司併購、重整之情形、董事、監察人或持股超過百分之十之大股東股權大量移轉或更換、經營權之改變、經營方式或業務內容之重大改變及其他足以影響股東權益之重要事項與其對公司之影響	6
四、最近年度及截至年報刊印日止轉投資關係企業之情形	6
參、公司治理報告	7
一、組織系統	7
二、董事、監察人、總經理、副總經理、協理、各部門及分支機構主管資料	8
三、公司治理運作情形	17
四、會計師公費資訊	24
五、更換會計師資訊	25
六、公司之董事長、總經理、負責財務或會計事務之經理人，最近一年內曾任職於簽證會計師所屬事務所或其關係企業者，應揭露其姓名、職稱及任職於簽證會計師所屬事務所或其關係企業之期間	26
七、最近年度及截至年報刊印日止，董事、監察人、經理人及持股比例超過百分之十之股東股權移轉及股權質押變動情形	27
八、持股比例佔前十大股東間互為財務會計準則公報第六號關係人關係或為配偶、二等親以內之親屬關係之資訊	28
九、公司、公司之董事、監察人、經理人及公司直接或間接控制之事業對同一轉投資事業之持股數，並合併計算綜合持股比例	28
肆、募資情形	29
一、資本及股份	29
二、公司債之辦理情形	33
三、特別股之辦理情形	33
四、海外存託憑證之辦理情形	33
五、員工認股權憑證之辦理情形	33
六、併購或受讓他公司股份發行新股辦理情形	34
七、資金運用計劃執行情形	34
伍、營運概況	35

一、業務內容	35
二、市場及產銷概況	43
三、從業員工最近二年度及截至年報刊印日止從業員工人數、平均服務年資、平均年齡及學歷分布比率	49
四、環保支出資訊	49
五、勞資關係	49
六、重要契約	50
陸、財務概況	51
一、最近五年度簡明資產負債表及損益表	51
二、最近五年度財務分析	53
三、最近年度財務報告之監察人審查報告	56
四、最近年度財務報表	57
五、最近年度經會計師查核簽證之母子公司合併財務報表	90
六、公司及其關係企業最近年度及截至年報刊印日止，如有發生財務週轉困難情事，應列明其對本公司財務狀況之影響	123
柒、財務狀況及經營結果之檢討分析與風險事項	124
一、財務狀況	124
二、經營結果	125
三、現金流量	126
四、最近年度重大資本支出對財務業務之影響	127
五、最近年度轉投資政策、其獲利或虧損之主要原因、改善計畫及未來一年投資計畫	127
六、風險事項應分析評估事項	127
七、其他重要事項	128
捌、特別記載事項	129
一、關係企業相關資料	129
二、最近年度及截至年報刊印日止，私募有價證券辦理情形，應揭露股東會或董事會通過日期與數額、價格訂定之依據及合理性、特定人選擇之方式、辦理私募之必要理由、私募對象、資格條件、認購數量、與公司關係、參與公司经营情形、實際認購（或轉換）價格、實際認購（或轉換）價格與參考價格差異、辦理私募對股東權益影響、自股款或價款收足後迄資金運用計畫完成，私募有價證券之資金運用情形、計畫執行進度及計畫效益顯現情形	129
三、最近年度及截至年報刊印日止子公司持有或處分本公司股票情形	129
四、其他必要補充說明事項	129

五、最近年度及截至年報刊印日止，如發生本法第三十六條第二項第二款所定對股東權益或證券價格有重大影響之事項，亦應逐項載明…………… 129

# 壹、致股東報告書

## 一、九十六年度營業結果

### (一)營業計畫實施成果

本公司 96 年度營業收入淨額為 479,176 仟元，較 95 年度 431,505 仟元增加 11.05%，在本期稅後淨利方面為淨利 103,586 仟元，較 95 年度稅後淨利 7,088 仟元增加 1,361.43%。主要係因 96 年在整體半導體及消費性市場皆呈現較佳之需求成長，尤以整體數位相機市場在 96 年有超越市場預期之成長動能，帶動相關新產品如數位相框在消費性市場之強烈需求；本公司所經營之中低階數位相機及投入多年之數位相框晶片銷售也都有不錯之成績。隨著數位影像產品輸入及輸出裝置之日漸普及，相關供應商亦投入者眾，相信必能為數位影像產品注入更多成長動能及市場機會，本公司亦全力投入市場之開發，包含消費性產品市場、玩具通路、影像監控產業，都是未來數位影像成長之應用。

### (二) 預算執行情形、財務收支及獲利能力分析

單位：新台幣仟元

項目		95 年度	96 年度	
財務收支	營業收入	431,505	479,176	
	營業毛利	149,944	246,028	
	稅前淨利(損)	23,888	88,486	
獲利能力	資產報酬率(%)	1.57	20.86	
	股東權益報酬率(%)	1.88	23.82	
	占實收資本 比率(%)	營業利益	4.90	24.06
		稅前利益	6.43	23.71
	純(損)益率(%)	1.64	21.62	
每股(損)益(元)	0.19	2.78		

註：本公司未編製財務預測，故無預算執行情形。

### (三)研究發展狀況

本公司專注於研發影像處理器積體電路 (Image DSP)，並結合相關週邊技術，如 CMOS/CCD 影像感測器控制技術、影像與聲音壓縮/解壓縮技術、USB/IEEE1394等串並聯裝置控制技術、LCD/TV 顯示技術、數位無線傳輸技術、與各種小型記憶卡控制技術...等，設計出符合市場與客戶產品需求並接近量身訂做之系統單晶片 (SOC, System on Chip) 與參考設計 (Reference Design)，成功開發出包含多款入門至主流的數位相機、掃描器、多媒體應用、網路攝影機與安全監控產品並在全球市場佔有率具領先之地位。藉著與消費通路、製造商與代理商之綿密溝通與反饋，故不但能在掃描器市場獨占鰲頭，在數位相機之研發上亦能以客戶滿意之姿，取得市場銷售領先地位，成功打入全球首屈一指的製造大廠與美國最大零售通路。本公司本著唯有不斷溝通、創新、研究發展新產品與服務客戶精神，才能面對激烈的競爭並確保公司永續經營之理念。而藉著提升產品品質、最低成本(應用最符合客戶需求之技術)、落實與客戶暨伙伴共同開發以及提昇附加價值之精神來面對市場。未來，將持續憑藉著多年之客戶、通路、伙伴之寶貴經驗與基礎，落實在研究發展上，繼續往高附加功能影像處理技術與多媒體影音技術

整合等發展，使本公司朝多媒體處理積體電路與應用解決方案之平台提供領域更上層樓。

## 二、九十七年度營業計畫概要及未來公司發展策略

### (一)經營方針

1. 聚焦核心設計能力，強化競爭優勢，積極拓展銷售通路，提高產品市佔率。
2. 加強培植具有創新能力的人才，並培育提升人力資源素質。
3. 提高產品開發能力及速度，強化管理系統，提高公司競爭力。
4. 提供更精緻化之產品服務，全面提昇經營績效與強化品質服務。

### (二)預期銷售數量及其依據

97 年度數位相機、電腦視訊攝影機、數位安全監控系列、影音多媒體系列、掃瞄器控制晶片預計銷售量分別為 1200 萬個、60 萬個、30 萬個、60 萬個及 70 萬個，此數量係參酌市場需求，未來可能接獲之訂單估列得之。

### (三)重要產銷政策

#### 1. 價格策略

以現有消費性市場而言，產品品質及銷售價格為客戶首要之評估之重點，因此如何提供最佳之設計組合以達到市場及通路之要求，將是未來設計公司繼續穩定成長之關鍵。本公司以提供客戶成本低廉而功能多元化之影像 IC 控制晶片產品，使客戶獲得完整之解決方案(Total Solution)。在價格策略上將依市場及客戶推出不同市場區隔所需之應用規格，以期提供客戶更有競爭力之整體產品設計，並保有市場具競爭力之成本優勢，達到客戶及公司雙贏局面。

#### 2. 通路行銷策略

公司透過業務部門，IC 通路代理商及加值型代理商合作之行銷管道，積極爭取潛在客戶群，開發領先市場之產品契機，讓產品快速推廣至客戶或製造廠商面前。另安排參與各大展覽之行銷推廣，以期增加產品曝光及市場訊息快速反饋，爭取更多之客戶。在產品供應方面，將與通路商配合以最有效率之交貨速度，服務台灣及大陸地區客戶。

#### 3. 產銷推廣策略

半導體及消費性市場變化快速，為達到產品生產及交貨數量符合市場需求，公司著力於與晶圓製造廠，封裝及測試廠保持良好互動關係，配合市場淡旺季需求擬定產銷及庫存管理制度。在整體供應鏈配合狀況下，以有效之方式達成市場需求脈動及客戶供貨滿意度。

## 三、受外部競爭環境、法規環境及總體經營環境之影響

本公司致力於研發數位影像處理 IC 已有多年時間，多年的設計經驗使得本

公司不僅曾在掃描器市場開拓出不錯之成果，現階段在數位相機之研發上亦因秉持創新突破的原則，使得新產品的開發在市場上表現卓越，尤其在 91 年至 92 年數位相機市場狂飆的年代，本公司更躬逢其盛，而隨著數位相機市場的多元化及不斷創新研發，此產品線仍然維持公司穩定的成長。

不過隨著照相手機的興起，及數位相機市場成熟化之影響，本公司亦積極重新思考產品佈局與經營策略。為求另一個向上的成長曲線，本公司正積極構思擴增其他產品線，目前成果已經顯現，重點仍以影像顯示 IC 為主體，向外結合其他應用，如數位相框控制晶片、DV，或是因應新時代所日漸注重之數位影像監控系統。此外，為因應目前國內外半導體、電子資訊、網路通訊、保全及影音市場日新月異的發展，符合當前主流市場的需求，並為產品未來中長期的平台式發展預作準備，影像與聲音與數位無線技術的結合將會是本公司當前及下一波技術開發的核心領域，像是數位安全監控系列、影音多媒體系列產品已於 96 年第四季陸續開始量產，97 年度必將能繼續創造營收效能。

此致

倚強科技股份有限公司各股東

董事長：李自強

## 貳、公司簡介

### 一、設立日期

中華民國八十一年九月四日設立。

### 二、公司沿革

民國81年 9月 奉准設立登記，登記資本額為新台幣壹仟萬元整。

民國85年 1月 辦理現金增資肆仟萬元，增資後實收資本額為新台幣伍仟萬元。

民國86年以前 為國內 MASK ROM(Memory IC)主要供應商。

民國88年12月 辦理現金增資伍仟萬元，增資後實收資本額為新台幣壹億元。

民國89年 5月 超高速傳輸三合一介面光電掃描器晶片獲得美國 USB IF 通過。

民國89年 9月 推出超高速傳輸三合一介面光電掃描器晶片量產。

民國89年12月 順利研發出數位相機完整解決方案單晶片系列。

民國89年12月 辦理現金增資參仟參佰萬元，增資後實收資本額為新台幣壹億參仟參佰萬元。

民國90年 5月 整合高速 AFE(16 bits)之 USB1.1Scanner Asic.SCAN08 正式量產。

民國90年10月 首顆 USB2.0 Scanner ASIC SCAN09，經國際大廠認可且量產銷售。

民國90年11月 研發出35萬畫素 DSC 數位相機晶片 SQ905，其功能完整為市場上最具競爭力之數位相機解決方案，且量產成功。

民國91年 4月 辦理現金增資貳仟萬元，增資後實收資本額為新台幣壹億伍仟參佰萬元。

民國91年 9月 經證期會核准公開發行並開始股票上櫃輔導。

民國91年12月 公司遷至台北市承德路四段150號6樓。

民國92年 1月 130萬畫素及 TV-out 功能之 DSC 數位相機晶片開發成功。

民國92年 6月 經櫃檯買賣中心核准開始股票興櫃買賣。

民國92年 7月 獲工業局技審會推薦通過為主導性新產品開發廠商，計劃開發「具備影像追蹤及視訊壓縮的網路攝影機單晶片」。

民國92年 8月 200萬畫素 DSC 數位相機晶片開發成功。

民國92年8月 證期會核准辦理盈餘轉增資44,918,090元、員工紅利轉增資8,216,730元及現金增資25,000,000元，增資後實收資本額為新台幣231,134,820元。

民國92年 8月 經證期會核准辦理員工認股權證1,500,000股。

民國93年 3月 經證期會核准開始股票上櫃買賣。

民國93年 5月 USB2.0 CCD 感測器 Web-CAM 控制晶片開發成功並經國際大廠認可。

民國93年7月 經證期局核准辦理盈餘轉增資101,163,780元（含員工紅利轉增資15,643,900元）暨資本公積轉增資6,934,040元，增資後實收資本額為新台幣339,232,640元。

民國93年 9月 經櫃檯買賣中心核准股票得為融資融券交易。

民國93年11月 經濟部投資審議委員會核准申請經由第三地區投資事業間接在大陸地區投資設立倚強科技(深圳)有限公司。

民國94年 2月 300萬畫素 DSC 數位相機晶片開發成功。

民國94年 6月 經濟部投資審議委員會核准經由第三地區投資事業，以美金300,000作為對大陸地區投資事業倚強科技(深圳)有限公司之增資股本。

民國94年 8月 行政院金融監督管理委員會核准以資本公積轉增資配發普通股股票2,035,395股一案，申報生效。

民國94年9月 三合一 MP3單晶片開發成功。

民國94年10月 經櫃檯買賣中心核准92年度員工認股權憑證首次申請轉換普通股股票。

民國95年 1月 USB2.0 200百萬 Web CAM 控制單晶片開發成功。

民國95年 3月 經濟部投資審議委員會核准經由第三地區投資事業，以美金200,000元及其自有資金美金105,000元，合計美金305,000元，作為對大陸地區投資事業倚強科技(深圳)有限公司之增資股本。

民國95年5月 第二代 DPF 數位相框控制晶片開發成功。

民國95年6月 300萬畫素 DSC 數位相機晶片經國際大廠認可並大量出貨。

民國95年6月 俱備影像自動追蹤智慧功能的 DSP 晶片開發出雛型並於台北國繼電腦展展出。

民國95年8月 DVC 數位攝影機控制晶片開發成功。

民國96年 4月 行政院金融監督管理委員會金管證一字第0960014761號函核准發行2,000,000單位員工認股權憑證，每1單位認股權憑證得認購普通股1股。

民國96年7月 公司遷至台北市南京東路二段85號13樓。

民國96年10月 2.4G 數位無線監控單晶片開發成功並於香港電子展展出。

民國96年10月 500萬畫素 DSC 數位相機晶片經國際大廠認可並大量出貨。

民國96年12月 行政院金融監督管理委員會金管證一字第0960071362號函核准發行1,500,000單位員工認股權憑證，每1單位認股權憑證得認購普通

股1股。

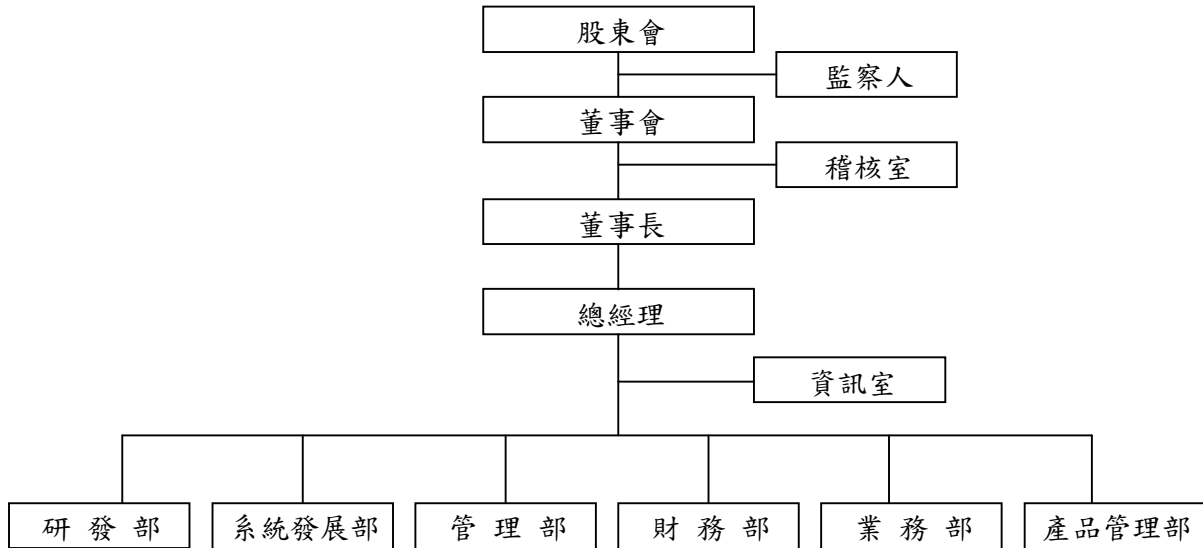
三、最近年度及截至年報刊印日止辦理公司併購、重整之情形、董事、監察人或持股超過百分之十之大股東股權大量移轉或更換、經營權之改變、經營方式或業務內容之重大改變及其他足以影響股東權益之重要事項與其對公司之影響：無。

四、最近年度及截至年報刊印日止轉投資關係企業之情形：請詳【捌、特別記載事項】之說明。

## 參、公司治理報告

### 一、組織系統

#### (一)組織結構



#### (二)各主要部門所營業務

部 門 別	職 掌 業 務
稽 核 室	負責內部控制制度運作及內部稽核之各項作業。
資 訊 室	負責公司電腦、網路及資訊作業系統之規劃、執行、維護與管理。
研 發 部	負責各項 IC 影像控制晶片相關產品之軟硬體開發設計。
系 統 發 展 部	負責 IC 影像控制晶片相關產品之系統發展設計。
管 理 部	綜理公司整體事業之執行與協調，規劃決策營運目標，並對內部各項控制作業進行持續之監督與改善，設有採購、產銷、人事、總務及股務等單位。
財 務 部	負責公司各項財務規劃、資金調度管理、會計、出納、稅務、成本預算控制及經營管理分析等作業。
業 務 部	負責公司各項產品管理、市場分析及國內外市場銷售與技術服務。
產 品 管 理 部	負責公司產品之專案的開發管理及產品定位。

二、董事、監察人、總經理、副總經理、協理、各部門及分支機構主管資料：

(一)董事、監察人：

董 事 及 監 察 人 資 料

停止過戶日：97年4月29日

職稱	姓名	選(就)任日期	任期	初次選任日期	選任時持有股數		現在持有股數		配偶、未成年子女現在持有股份		利用他人名義持有股份		主要經(學)歷	目前兼任本公司及其他公司之職務	具配偶或二親等以內關係之其他主管、董事或監察人		
					股數	持股比率%	股數	持股比率%	股數	持股比率%	股數	持股比率%			職稱	姓名	關係
董事長	李自強	95.6.15	3年	92.5.20	2,939,671	7.96	2,922,671	7.83	189,838	0.51	-	-	聯華電子(股)公司產品工程師 成功大學電機所碩士	-	管理部經理	李淑貞	兄妹
董事	沈聯傑	95.6.15	3年	92.5.20	2,743,827	7.43	2,806,827	7.52	1,160,129	3.11	-	-	翔英科技有限公司總經理 韓商三星電子(股)公司經理 台灣飛利浦建元(股)公司經理 交通大學運輸工程系	-	-	-	-
董事	紀正昭	95.6.15	3年	92.5.20	961,448	2.60	961,448	2.58	445,200	1.19	-	-	宏崑貿易(股)公司董事長兼總經理 嘉義華南高商畢業	宏崑貿易(股)公司董事長兼總經理	-	-	-
董事	陳少民	95.6.15	3年	95.6.15	-	-	-	-	-	-	-	-	美國百力達半導體公司工程副總、經理人 CROSSCHECK、LOGICVISION和AIMFAST的工程處長及副總 賓州州大學電機電腦工程碩士	百力達台灣半導體公司總經理	-	-	-
董事	戴秀蓮	95.6.15	3年	92.5.20	-	-	-	-	-	-	-	-	元大京華證券業務襄理 十美企業財務顧問 吉雅財務/會計部協理 淡水工商專校國貿系	元大京華證券業務襄理	-	-	-

職稱	姓名	選(就)任日期	任期	初次選任日期	選任時持有股數		現在持有股數		配偶、未成年子女現在持有股份		利用他人名義持有股份		主要經(學)歷	目前兼任本公司及其他公司之職務	具配偶或二親等以內關係之其他主管、董事或監察人		
					股數	持股比率%	股數	持股比率%	股數	持股比率%	股數	持股比率%			職稱	姓名	關係
監察人	陳道年	95.6.15	3年	92.5.20	315,490	0.85	305,490	0.82	-	-	-	-	汎歐股份有限公司負責人 汎泰自動控制有限公司負責人 台灣富泰(股)公司廠長 香港聖芳濟英文書院肄業	汎歐股份有限公司負責人 汎泰自動控制有限公司負責人	-	-	-
監察人	光量子投資(股)公司	95.6.15	3年	92.5.20	3,256,001	8.82	1,968,800	5.27	-	-	-	-	-	-	-	-	-
監察人	林詩詮	95.6.15	3年	92.5.20	92,932	0.25	70,932	0.19	-	-	-	-	旺玖科技(股)公司董事 泰利亞開發(股)公司總經理 泰威科技(股)公司副總經理 宏總建設集團總管理處處長 羽田機械集團財務長 交通大學管理科學研究所商學碩士	旺玖科技董事 永續發展(股)公司董事長 特普威科技(股)公司董事長 保力科技開發(股)公司董事	-	-	-

法人股東之主要股東

停止過戶日：97年4月29日

法人股東名稱	法人股東之主要股東
光量子投資股份有限公司	虹光精密工業股份有限公司 (100%)

法人股東之主要股東為法人者其主要股東

停止過戶日：97年4月29日

法人股東名稱	法人股東之主要股東
虹光精密工業股份有限公司	主要股東個別持股無超過10%，故不適用。

董事及監察人資料

姓名	是否具有五年以上工作經驗及下列專業資格			符合獨立性情形 (註1)										兼任其他公開發行公司獨立董事家數
	商務、法務、財務、會計或公司業務所須相關科系之公私立大專院校講師以上	法官、檢察官、律師、會計師或其他與公司業務所需之國家考試及格領有證書之專門職業及技術人員	商務、法務、財務、會計或公司業務所須之工作經驗	1	2	3	4	5	6	7	8	9	10	
李自強			ü	ü			ü	ü	ü	ü	ü	ü	ü	
沈聯傑			ü				ü	ü	ü	ü	ü	ü	ü	
紀正昭			ü	ü	ü		ü	ü	ü	ü	ü	ü	ü	
戴秀蓮			ü	ü	ü	ü	ü	ü	ü	ü	ü	ü	ü	
陳少民			ü	ü	ü	ü	ü	ü	ü	ü	ü	ü	ü	
林詩詮			ü	ü	ü	ü	ü	ü	ü	ü	ü	ü	ü	兼任1家公司董事
光量子投資(股)公司			ü	ü			ü			ü	ü	ü		
陳道年			ü	ü	ü	ü	ü	ü	ü	ü	ü	ü	ü	

註1：各董事、監察人於選任前二年及任職期間符合下述各條件者，請於各條件代號下方空格中打“ü”。

- (1) 非為公司或其關係企業之受僱人。
- (2) 非公司或其關係企業之董事、監察人(但如為公司或其母公司、公司直接及間接持有表決權之股份超過百分之五十之子公司之獨立董事者，不在此限)。
- (3) 非本人及其配偶、未成年子女或以他人名義持有公司已發行股份總額百分之一以上或持股前十名之自然人股東。
- (4) 非前三款所列人員之配偶、二親等以內親屬或五親等以內直系血親親屬。
- (5) 非直接持有公司已發行股份總額百分之五以上法人股東之董事、監察人或受僱人，或持股前五名法人股東之董事、監察人或受僱人。
- (6) 非與公司有財務或業務往來之特定公司或機構之董事(理事)、監察人(監事)、經理人或持股百分之五以上股東。
- (7) 非為公司或關係企業提供商務、法務、財務、會計等服務或諮詢之專業人士、獨資、合夥、公司或機構之企業主、合夥人、董事(理事)、監察人(監事)、經理人及其配偶。
- (8) 未與其他董事間具有配偶或二親等以內之親屬關係。
- (9) 未有公司法第30條各款情事之一。
- (10) 未有公司法第27條規定以政府、法人或其代表人當選。

(二)總經理、副總經理、協理、各部門及分支機構主管資料：

停止過戶日：97年4月29日

職稱	姓名	選(就)任日期	持有股份		配偶、未成年子女持有股份		利用他人名義持有股份		主要經(學)歷	目前兼任其他公司之職務	具配偶或二親等以內關係之經理人		
			股數	持股比率%	股數	持股比率%	股數	持股比率%			職稱	姓名	關係
總經理	沈聯傑	87.07	2,806,827	7.52	1,160,129	3.11	-	-	翔英科技有限公司總經理 韓商三星電子(股)公司經理 台灣飛利浦建元(股)公司經理 交通大學運輸工程系	-	-	-	-
管理部經理	李淑貞	91.04	1,690	0.00	2,914	0.01	-	-	台灣好貼(股)公司 淡江大學會計系	-	-	-	-
系統發展部經理	林鴻記	92.11	2	0.00	4,058	0.01	-	-	台達電子工業(股)公司工程師 中央科學研究院技佐 交通大學控制工程系	-	-	-	-
研發一部經理	曾清通	93.01	353,653	0.95	2,123	0.01	-	-	台北工專電子工程系	-	-	-	-
研發二部經理	張俊卿	93.01	12,778	0.03	108	0.00	-	-	淡江大學資訊工程系	-	-	-	-
國內業務部經理	簡宏亨	93.11	5,480	0.01	-	-	-	-	成功大學水利及工程所	-	-	-	-
國外業務部經理	鄒佳融	93.11	153,064	0.41	-	-	-	-	中央大學數學系	-	-	-	-

職 稱	姓 名	選(就) 任日期	持有股份		配偶、未成年子女持 有股份		利用他人名義 持有股份		主要經(學)歷	目前兼 任其他 公司之 職務	具配偶或二親等以內關係之 經理人		
			股 數	持股比率 %	股 數	持股比率 %	股 數	持股比率 %			職稱	姓名	關係
產品管理 部經理	張明景	94.07	-	-	-	-	-	-	天馳科技(股)公司產品企劃專員 清華大學核工系	-	-	-	-
財務主管	陳玟君	94.07	-	-	-	-	-	-	勤業眾信會計師事務所審計部高查員 鼎翔科技(股)公司財會部副理 崇越貿易(上海浦東新區)有限公司管 理部副理 淡江大學會計系	-	-	-	-

(三)最近年度支付董事、監察人、總經理及副總經理之酬金

(1) 董事(含獨立董事)之酬金

96年12月31日 (單位:仟元)

職稱	姓名	董事酬金						A、B及C等三項 總額占稅後純益 之比例		兼任員工領取相關酬金						A、B、 C、D及 E等五 項總額 占稅後 純益之 比例	有 無 取 自 公 司 外 投 資 業 務 酬 金		
		報酬(A)		盈餘分 配之酬 勞(B)		業務執行 費用(C)				薪資、獎金及 特支費等(D)		盈餘分配員工紅利(E)						員工認 股權憑 證得認 購股數 (F)	
		本公司	合併 報表內 所有公 司	本公司	合併 報表內 所有公 司	本公司	合併 報表內 所有公 司	本公司	合併 報表內 所有公 司	本公司	合併 報表內 所有公 司	現金 紅利 金額	股票 紅利 金額	現金 紅利 金額	股票 紅利 金額			本公司	合併 報表內 所有公 司
董事長	李自強																		
董事	沈聯傑																		
董事	紀正昭	796	796	-	-	180	180	0.94%	0.94%	2,432	2,432					213 仟股	213 仟股	3.29%	無
董事	陳少民																		
董事	戴秀蓮																		

酬金級距表

給付本公司各個董事酬金級距	董事姓名			
	前三項酬金總額(A+B+C)		前五項酬金總額 (A+B+C+D+E)	
	本公司	合併報表內所 有公司 G	本公司	合併報表內所 有公司 H
低於 2,000,000 元	李自強 沈聯傑 紀正昭 陳少民 戴秀蓮	李自強 沈聯傑 紀正昭 陳少民 戴秀蓮	李自強 紀正昭 陳少民 戴秀蓮	李自強 紀正昭 陳少民 戴秀蓮
2,000,000 元 (含) ~ 5,000,000 元(不含)			沈聯傑	沈聯傑
5,000,000 元 (含) ~ 10,000,000 元(不含)				
10,000,000 元 (含) ~ 15,000,000 元(不含)				
15,000,000 元 (含) ~ 30,000,000 元(不含)				
30,000,000 元 (含) ~ 50,000,000 元(不含)				
50,000,000 元 (含) ~ 100,000,000 元(不含)				
100,000,000 元以上				
總計	5	5	5	5

## (2) 監察人之酬金

96 年 12 月 31 日 (單位：仟元)

職稱	姓名	監察人酬金						A、B 及 C 等三項總額占稅後純益之比例		有無領取來自子公司以外轉投資事業酬金
		報酬(A)		盈餘分配之酬勞(B)		業務執行費用(C)		本公司	合併報表內所有公司	
		本公司	合併報表內所有公司	本公司	合併報表內所有公司	本公司	合併報表內所有公司			
監察人	陳道年	-	-	-	-	115	115	0.11%	0.11%	無
監察人	光量子投資(股)公司	-	-	-	-					
監察人	林詩詮									

## 酬金級距表

給付本公司各個監察人酬金級距	監察人姓名	
	前三項酬金總額(A+B+C)	
	本公司	合併報表內所有公司 D
低於 2,000,000 元	光量子投資(股)公司 陳道年 林詩詮	光量子投資(股)公司 陳道年 林詩詮
2,000,000 元 (含) ~ 5,000,000 元(不含)		
5,000,000 元 (含) ~ 10,000,000 元(不含)		
10,000,000 元 (含) ~ 15,000,000 元(不含)		
15,000,000 元 (含) ~ 30,000,000 元(不含)		
30,000,000 元 (含) ~ 50,000,000 元(不含)		
50,000,000 元 (含) ~ 100,000,000 元(不含)		
100,000,000 元以上		
總計	3	3

## (3)總經理及副總經理之酬金

96年12月31日 (單位：仟元)

職稱	姓名	薪資(A)		獎金及特支費等等(B)		盈餘分配之員工紅利金額(C)				A、B及C等三項總額占稅後純益之比例(%)		取得員工認股權憑證數額		有無領取來自子公司以外轉投資事業酬金
		本公司	合併報表內所有公司	本公司	合併報表內所有公司	本公司		合併報表內所有公司		本公司	合併報表內所有公司	本公司	合併報表內所有公司	
						現金紅利金額	股票紅利金額	現金紅利金額	股票紅利金額					
總經理	沈聯傑	2,432	2,432	-	-	-	-	-	-	2.35%	2.35%	213 仟股	無	

## 酬金級距表

給付本公司各個總經理及副總經理酬金級距	總經理及副總經理姓名	
	本公司	合併報表內所有公司 D
低於 2,000,000 元		
2,000,000 元 (含) ~ 5,000,000 元 (不含)	沈聯傑	沈聯傑
5,000,000 元 (含) ~ 10,000,000 元 (不含)		
10,000,000 元 (含) ~ 15,000,000 元 (不含)		
15,000,000 元 (含) ~ 30,000,000 元 (不含)		
30,000,000 元 (含) ~ 50,000,000 元 (不含)		
50,000,000 元 (含) ~ 100,000,000 元 (不含)		
100,000,000 元以上		
總計	1	1

## (4)配發員工紅利之經理人姓名及配發情形

96年12月31日 (單位：仟元)

	職稱	姓名	股票紅利金額	現金紅利金額	總計	總額占稅後純益之比例(%)
經理人	總經理	沈聯傑	-	-	-	-%

(四)比較說明本公司及合併報表所有公司於最近二年度支付本公司董事、監察人、總經理及副總經理酬金總額占稅後純益比例之分析並說明給付酬金之政策、標準與組合、訂定酬金之程序及與經營績效之關聯性：

A. 最近二年度比例分析

職稱	95 年度本公司及合併報表內所有公司董事、監察人、總經理及副總經理酬金總額占稅後純益比例	96 年度本公司及合併報表內所有公司董事、監察人、總經理及副總經理酬金總額占稅後純益比例
董 事	61.82%	3.40%
監 查 人		
總經理及副總經理		

B. 給付酬金之政策、標準與組合、訂定酬金之程序及與經營績效之關聯性：

依本公司之公司章程規定；本公司董事、監察人執行本公司職務時，不論公司營業盈虧，公司得支給報酬，其報酬授權董事會依其對公司營運參與程度及貢獻之價值，依同業通常水準支給之。如公司有盈餘時，另依第二十五條之規定分配酬勞。

### 三、公司治理運作情形

#### (1) 董事會運作情形資訊

最近年度董事會開會 八 次，董事監察人出席情形如下：

職稱	姓名(註1)	實際出(列)席次數B	委託出席次數	實際出(列)席率(%) 【B/A】(註2)	備註
董事長	李自強	7	-	88%	-
董事	沈聯傑	8	-	100%	-
董事	紀正昭	8	-	100%	-
獨立董事	戴秀蓮	6	-	75%	-
獨立董事	陳少民	7	-	88%	-
監察人	陳道年	8	-	100%	-
監察人	光量子投資(股)公司 代表人：盛少瀾	7	-	88%	-
獨立監察人	林詩詮	8	-	100%	-
<p>其他應記載事項：</p> <p>一、證交法第 14 條之 3 所列事項暨其他經獨立董事反對或保留意見且有紀錄或書面聲明之董事會議決事項，應敘明董事會日期、期別、議案內容、所有獨立董事意見及公司對獨立董事意見之處理：無。</p> <p>二、董事對利害關係議案迴避之執行情形，應敘明董事姓名、議案內容、應利益迴避原因以及參與表決情形：無。</p> <p>三、當年度及最近年度加強董事會職能之目標（例如設立審計委員會、提昇資訊透明度等）與執行情形評估：無。</p>					

註 1：董事、監察人屬法人者，應揭露法人股東名稱及其代表人姓名。

(2) 審計委員會運作情形資訊：開會次數、每位獨立董事出席率，以及其他應記載事項等資訊：無。

(3) 公司治理運作情形及其與上市上櫃公司治理實務守則差異情形及原因

項目	運作情形	與上市上櫃公司治理實務守則差異情形及原因
<p>一、公司股權結構及股東權益</p> <p>(一) 公司處理股東建議或糾紛等問題之方式</p> <p>(二) 公司掌握實際控制公司之主要股東及主要股東之最終控制者名單之情形</p> <p>(三) 公司建立與關係企業風險控管機制及防火牆之方式</p>	<p>(一) 本公司設有專責人員負責處理股東建議、疑義及糾紛事項。</p> <p>(二) 本公司與股務代理機構定期掌握公司主要股東及其控制者之名單。</p> <p>(三) 本公司已訂有「集團企業及特定公司財務、業務往來辦法」及「長短期投資管理辦法」，由專人專責關係企業之注意事項。</p>	<p>(一) 已依據上市上櫃公司治理實務守則辦理。</p> <p>(二) 已依據上市上櫃公司治理實務守則辦理。</p> <p>(三) 已依據上市上櫃公司治理實務守則辦理。</p>
<p>二、董事會之組成及職責</p> <p>(一) 公司設置獨立董事之情形</p> <p>(二) 定期評估簽證會計師獨立性之情形</p>	<p>(一) 本公司已於95年股東會選任二席獨立董事(陳少民及戴秀蓮)。</p> <p>(二) 本公司已依規定定期評估簽證會計師之獨立性，無受有處分或損及獨立性之情事。</p>	<p>(一) 已依據上市上櫃公司治理實務守則辦理。</p> <p>(二) 已依據上市上櫃公司治理實務守則辦理。</p>
<p>三、監察人之組成及職責</p> <p>(一) 公司設置獨立監察人之情形</p> <p>(二) 監察人與公司之員工及股東溝通之情形</p>	<p>(一) 本公司已於95年股東會選任一席獨立監察人(林詩詮)。</p> <p>(二) 本公司監察人定期覆核稽核報告，並參加股東會，已與員工及股東建立溝通管道。</p>	<p>(一) 已依據上市上櫃公司治理實務守則辦理。</p> <p>(二) 已依據上市上櫃公司治理實務守則辦理。</p>
<p>四、建立與利害關係人溝通管道之情形</p>	<p>藉由本公司網站、電話及傳真等通訊方式與利害關係人建立溝通管道。</p>	<p>已依據上市上櫃公司治理實務守則辦理。</p>
<p>五、資訊公開</p> <p>(一) 公司架設網站，揭露財務業務及公司治理資訊之情形</p>	<p>(一) 本公司已指定專人負責公司資訊之蒐集及揭露工作，於公開資訊觀測站揭露公司財務業</p>	<p>(一) 已依據上市上櫃公司治理實務守則辦理。</p>

項目	運作情形	與上市上櫃公司治理實務守則差異情形及原因
(二)公司採行其他資訊揭露之方式(如架設英文網站、指定專人負責公司資訊之蒐集及揭露、落實發言人制度、法人說明會過程放置公司網站等)	務等相關資訊。 (二)本公司已建立發言人制度，即時揭露影響股東及利害關係人之資訊。	(二)已依據上市上櫃公司治理實務守則辦理。
六、公司設置提名或薪酬委員會等功能委員會之運作情形	本公司尚未設置相關提名或薪酬委員會等功能委員會。	本公司尚未設置審計委員會，惟已設置獨立董事及獨立監察人，以達審計委員會之功能。
七、公司如依據「上市上櫃公司治理實務守則」訂有公司治理實務守則者，請敘明其運作與所訂公司治理實務守則之差異情形：尚無訂定公司治理實務守則。		
八、請敘明公司對社會責任(如人權、員工權益、僱員關懷、環保、社區參與、社會貢獻、社會服務、投資者關係、供應商關係及利害關係人之權利等)所採行之制度與措施及履行社會責任情形：  (一)本公司高層秉著誠信原則來經營事業，與客戶、供應商及往來銀行間共同合作，締造雙贏；同時也為本公司股東及員工創造長久而穩定的利益。 (二)本公司所研發銷售的IC產品並無污染問題，且所採用之原物料大部份已採用符合國際環保標準及客戶之要求。		

項目	運作情形	與上市上櫃公司治理實務守則差異情形及原因
	<p>九、其他有助於瞭解公司治理運作情形之重要資訊（如董事及監察人進修之情形、風險管理政策及風險衡量標準之執行情形、保護消費者或客戶政策之執行情形、公司為董事及監察人購買責任保險之情形等）： 本公司董事及監察人於各該相關領域均屬專業人士，出席董事會時亦能針對議案提供意見。相關法規資訊本公司業已提供董事及監察人注意之，其相關進修情形，敬請參考本公司於公開資訊觀測站之揭露。</p> <p>十、如有公司治理自評報告或委託其他專業機構之公司治理評鑑報告者，應敘明其自評（或委外評鑑）結果、主要缺失（或建議）事項及改善情形：無。</p> <p>註一：董事及監察人進修之情形，參考臺灣證券交易所股份有限公司所發布之「上市上櫃公司董事、監察人進修推行要點參考範例」之規定。</p> <p>註二：如為證券商、證券投資信託事業、證券投資顧問事業及期貨商者，應敘明風險管理政策、風險衡量標準及保護消費者或客戶政策之執行情形。</p> <p>註三：所稱公司治理自評報告，係指依據公司治理自評項目，由公司自行評估並說明，各自評項目中目前公司運作及執行情形之報告。</p>	

(4) 公司如有訂定公司治理守則及相關規章者，應揭露其查詢方式：無。

(5) 其他足以增進對公司治理運作情形之瞭解的重要資訊，得一併揭露：無。

(6) 內部控制制度執行狀況應揭露下列事項：

1. 內部控制聲明書：

## 倚強科技股份有限公司

### 內部控制聲明書

日期：97年4月1日

本公司民國九十六年一月一日至九十六年十二月三十一日之內部控制制度，依據自行檢查的結果，謹聲明如下：

- 一、本公司確知建立、實施和維護內部控制制度係本公司董事會及經理人之責任，本公司業已建立此一制度。其目的係在對營運之效果及效率(含獲利、績效及保障資產安全等)、財務報導之可靠性及相關法令之遵循等目標的達成，提供合理的確保。
- 二、內部控制制度有其先天限制，不論設計如何完善，有效之內部控制制度亦僅能對上述三項目標之達成提供合理的確保；而且，由於環境、情況之改變，內部控制制度之有效性可能隨之改變。惟本公司之內部控制制度設有自我監督之機制，缺失一經辨認，本公司即採取更正之行動。
- 三、本公司係依據「公開發行公司建立內部控制制度處理準則」(以下簡稱「處理準則」)規定之內部控制制度有效性之判斷項目，判斷內部控制制度之設計及執行是否有效。該「處理準則」所採用之內部控制制度判斷項目，係為依管理控制之過程，將內部控制制度劃分為五個組成要素：1. 控制環境，2. 風險評估，3. 控制作業，4. 資訊及溝通，及5. 監督。每個組成要素又包括若干項目。前述項目請參見「處理準則」之規定。
- 四、本公司業已採用上述內部控制制度判斷項目，檢查內部控制制度之設計及執行的有效性。
- 五、本公司基於前項檢查結果，認為本公司上開期間的內部控制制度(含對子公司之監督與管理)，包括知悉營運之效果及效率目標達成之程度、財務報導之可靠性及相關法令之遵循有關的內部控制制度等之設計及執行係屬有效，其能合理確保上述目標之達成。
- 六、本聲明書將成為本公司年報及公開說明書之主要內容，並對外公開。上述公開之內容如有虛偽、隱匿等不法情事，將涉及證券交易法第二十條、第三十二條、第一百七十一條及第一百七十四條等之法律責任。
- 七、本聲明書業經本公司民國九十七年四月一日董事會通過，出席董事五人均同意本聲明書之內容，併此聲明。

倚強科技股份有限公司

董事長：李 自 強

簽章

總經理：沈 聯 傑

簽章

2. 委託會計師專案審查內部控制制度者，應揭露會計師審查報告：不適用。

(7) 最近年度及截至年報刊印日止公司及其內部人員依法被處罰、公司對其內部人員違反內部控制制度規定之處罰、主要缺失與改善情形：無

(8) 最近年度及截至年報刊印日止，股東會及董事會之重要決議：

日期	決議單位	案由	決議結果
96.01.31	董事會	(一)上次會議保留之討論事項：無	全體出席董事決議通過
		(二)本次會議預定討論事項	全體出席董事決議通過
		1. 本公司九十五年度財務報表自結數提請討論。	全體出席董事決議通過
		2. 本公司員工認股權憑證轉換發行新股案提請討論。	全體出席董事決議通過
		3. 九十六年度稽核計劃提請討論。	全體出席董事決議通過
		4. 本公司董事會議事規範修訂提請討論。	全體出席董事決議通過
		5. 本公司九十六年度辦理員工認股權憑證案提請討論。	全體出席董事決議通過
96.04.10	董事會	(一)上次會議保留之討論事項：無	全體出席董事決議通過
		(二)本次會議預定討論事項	全體出席董事決議通過
		1. 本公司九十五年度財務報表提請承認。	全體出席董事決議通過
		2. 本公司九十五年度盈虧撥補案提請討論。	全體出席董事決議通過
		3. 討論辦理股東常會時間、地點暨股東常會議程及受理股東提案的受理處所及受理期間之相關事宜提請討論。	全體出席董事決議通過
		4. 本公司員工認股權憑證轉換發行新股案提請討論。	全體出席董事決議通過
		5. 九十五年度公司內部控制制度聲明書提請承認。	全體出席董事決議通過
		6. 修訂公司取得或處分資產處理程序提請討論。	全體出席董事決議通過
7. 修訂公司章程案提請討論。	全體出席董事決議通過		
96.6.28	董事會	(一)上次會議保留之討論事項：無	全體出席董事決議通過
		(二)本次會議預定討論事項	全體出席董事決議通過
		1. 本公司九十六年七月遷移地址案提請討論。	全體出席董事決議通過
96.7.11	董事會	(一)上次會議保留之討論事項：無	全體出席董事決議通過
		(二)本次會議預定討論事項	全體出席董事決議通過
		1. 本公司員工認股權憑證轉換發行新股案提請討論。	全體出席董事決議通過
		2. 九十六年度第二季財務報表之簽證會計師更換提請討論。	全體出席董事決議通過
		3. 本公司九十六年度第二季財務報表自結數提請討論。	全體出席董事決議通過
		臨時動議：員工認股權憑證費用化相關事宜。	全體出席董事決議通過

日期	決議單位	案由	決議結果
96.8.29	董事會	(一)上次會議保留之討論事項：無	全體出席董事決議通過
		(二)本次會議預定討論事項	全體出席董事決議通過
		1. 本公司九十六年上半年度之財務報告及合併報表提請討論。	全體出席董事決議通過
		2. 本公司九十六年度員工認股權憑證，第一次發行之得認購之員工及股數名單提請討論。	全體出席董事決議通過
96.10.11	董事會	(一)上次會議保留之討論事項：無	全體出席董事決議通過
		(二)本次會議預定討論事項	全體出席董事決議通過
		1. 九十六年度第三季之財務報表自結數提請承認。	全體出席董事決議通過
96.12.03	董事會	(一)上次會議保留之討論事項：無	全體出席董事決議通過
		(二)本次會議預定討論事項	全體出席董事決議通過
		1. 九十六年度辦理第二次員工認股權憑證案提請討論。	全體出席董事決議通過
96.12.25	董事會	(一)上次會議保留之討論事項：無	全體出席董事決議通過
		(二)本次會議預定討論事項	全體出席董事決議通過
		1. 九十六年度第一次員工認股權憑證，第二次發行日期及員工得認購之股數名單，提請討論。	全體出席董事決議通過
		2. 九十六年度第二次員工認股權憑證，其發行日期及員工得認購之股數名單，提請討論。	全體出席董事決議通過
97.2.1	董事會	(一)上次會議保留之討論事項：無	全體出席董事決議通過
		(二)本次會議預定討論事項	全體出席董事決議通過
		1. 九十六年度財務報表自結數，提請討論。	全體出席董事決議通過
97.4.1	董事會	(一)上次會議保留之討論事項：無	全體出席董事決議通過
		(二)本次會議預定討論事項	全體出席董事決議通過
		1. 本公司九十六年度財務報表，提請承認。	全體出席董事決議通過
		2. 本公司九十六年度盈餘分配案，提請討論。	全體出席董事決議通過
		3. 九十六年度公司內部控制制度聲明書，提請承認。	全體出席董事決議通過
		4. 修訂公司章程案，提請討論。	全體出席董事決議通過
		5. 本公司九十七年度台中分公司設立案，提請討論。	全體出席董事決議通過
		6. 本公司董事會議事規範修訂，提請討論。	全體出席董事決議通過
		7. 本公司為配合九十七年度起適用之員工分紅費用化規定，綜合考量股東權益及員工福利，決議自九十七年度起，於年度稅後盈餘中估列員工紅利佔稅後盈餘之比例，提請討論。	全體出席董事決議通過
8. 討論辦理股東常會時間、地點暨股東常會議程及受理股東提案的受理處所及受理期間之相關事宜，提請討論。	全體出席董事決議通過		

- (9) 最近年度及截至年報刊印日止董事或監察人對董事會通過重要決議有不同意見且有紀錄或書面聲明者，其主要內容：無。
- (10) 最近年度及截至年報刊印日止，與財務報告有關人士(包括董事長、總經理、會計主管及內部稽徵主管等)辭職解任情形之彙總：無。

#### 四、會計師公費資訊

- (1) 給付簽證會計師、簽證會計師所屬事務所及其關係企業之非審計公費占審計公費之比例達四分之一以上者，應揭露審計與非審計公費金額及非審計服務內容：本公司無給付簽證會計師所屬事務所及其關係企業之非審計公費佔審計公費之比例達四分之一以上或非審計公費達新台幣五十萬以上之情事。
- (2) 更換會計師事務所且更換年度所支付之審計公費較更換前一年度之審計公費減少者，應揭露審計公費減少金額、比例及原因：無。
- (3) 審計公費較前一年度減少達百分之十五以上者，應揭露審計公費減少金額、比例及原因：無。

五、更換會計師資訊：

(1)關於前任會計師

更 換 日 期	九十六年七月		
更 換 原 因 及 說 明	事務所內部業務調動(註)。		
說明係委任人或會計師終止或不接受委任	當 事 人	會 計 師	委 任 人
	情 況	不適用	
	主動終止委任		
不再接受(繼續)委任			
最新兩年內簽發無保留意見以外之查核報告書意見及原因	95 年度簽發修正式無保留意見，係因採用新會計準則公報致會計原則變動所致		
發行人有無不同意見	有		會計原則或實務
			財務報告之揭露
			查核範圍或步驟
			其 他
	無	V	
	說明		
其他揭露事項 (本準則第十條第五款第一目第四點應加以揭露者)	無		

註：本公司之簽證會計師原為勤業眾信會計師事務所陳慧銘會計師及林宜慧會計師，因事務所內部業務調度，變更為林宜慧會計師及林義峰會計師。

(2)關於繼任會計師

事務所名稱	
會計師姓名	
委任之日期	
委任前就特定交易之會計處理方法或會計原則及對財務報告可能簽發之意見諮詢事項及結果	不適用
繼任會計師對前任會計師不同意見事項之書面意見	不適用

(3)前任會計師對本準則第十條第五款第一目及第二目第三點事項之復函：不適用。

六、公司之董事長、總經理、負責財務或會計事務之經理人，最近一年內曾任職於簽證會計師所屬事務所或其關係企業者，應揭露其姓名、職稱及任職於簽證會計師所屬事務所或其關係企業之期間：無。

七、最近年度及截至年報刊印日止，董事、監察人、經理人及持股比例超過百分之十之股東股權移轉及股權質押變動情形：

董事、監察人、經理人及大股東股權變動情形

職 稱	姓 名	96 年度		當年度截至 4 月 29 日	
		持有股數 增(減)數	質押股數 增(減)數	持有股數 增(減)數	質押股數 增(減)數
董事長	李自強	63,000	-	-	-
董事兼總經理	沈聯傑	63,000	-	-	-
董 事	紀正昭	-	-	-	-
董 事	陳少民	-	-	-	-
董 事	戴秀蓮	-	-	-	-
監察人	陳道年	20,000 (50,000)	-	-	-
監察人	光量子投資(股) 公司	(492,201)	-	-	-
監察人	林詩詮	-	-	-	-
財會主管	陳玟君	-	-	-	-
10%大股東	邱奕志(97.4.24 新任)	-	-	9,000 (20,000)	-

股權移轉資訊：均於集中市場交易買賣。

股權質押資訊：無。

八、持股比例佔前十大股東間互為財務會計準則公報第六號關係人或為配偶、二親等以內之親屬關係之資訊：

**持股比例占前十名之股東，其相互間之關係資料**

姓名 (註1)	本人持有股份		配偶、未成年子女持有股份		利用他人名義合計持有股份		前十大股東相互間具有財務會計準則公報第六號關係人或為配偶、二親等以內之親屬關係者，其名稱或姓名及關係。		備註
	股數	持股比率	股數	持股比率	股數	持股比率	名稱 (或姓名)	關係	
邱奕志	4,026,000	10.79	-	-	-	-	-	-	
李自強	2,922,671	7.83	189,838	0.51	-	-	-	-	
沈聯傑	2,806,827	7.52	1,160,129	3.11	-	-	張苓瑜	配偶	公司之總經理
光量子投資股份有限公司	1,968,800	5.27	-	-	-	-	-	-	
邱好妹	1,456,000	3.90	-	-	-	-	-	-	
張苓瑜	1,160,129	3.11	2,806,827	7.52	-	-	沈聯傑	配偶	
賴清福	1,072,000	2.87	-	-	-	-	-	-	
曾範奇	972,745	2.61	-	-	-	-	-	-	
紀正昭	961,448	2.58	445,200	1.19	-	-	-	-	
鄭友雄	955,000	2.56	-	-	-	-	-	-	

註1：應將前十名股東全部列示，屬法人股東者應將法人股東名稱及代表人姓名分別列示。

註2：持股比例之計算係指分別以自己名義、配偶、未成年子女或利用他人名義計算持股比率。

註3：將前揭所列示之股東包括法人及自然人，應揭露彼此間之關係。

九、公司、公司之董事、監察人、經理人及公司直接或間接控制之事業對同一轉投資事業之持股數，並合併計算綜合持股比例：無。

## 肆、募資情形

### 一、資本及股份

#### (1) 股本來源

停止過戶日：97年4月29日

年 月	發行價格	核 定 股 本		實 收 股 本		備 註		
		股 數 (千股)	金 額 (千元)	股 數 (千股)	金 額 (千元)	股本來源	以現金以外 之財產充抵 股款者	其他
81.09	10	1,000	10,000	1,000	10,000	設立股本	-	-
85.01	10	5,000	50,000	5,000	50,000	現金增資4,000 仟股	-	註 1
89.01	15	19,000	190,000	10,000	100,000	現金增資5,000 仟股	-	註 2
90.01	16	19,000	190,000	13,300	133,000	現金增資3,300 仟股	-	註 3
91.05	10	19,000	190,000	15,300	153,000	現金增資2,000 仟股	-	註 4
92.06	30	50,000	500,000	23,113	231,135	現金增資2,500 仟股、盈餘轉增資4,492 仟股及員工紅利轉增資822 仟股	-	註 5
93.07	10	50,000	500,000	33,923	339,233	盈餘轉增資10,116 仟股(含員工紅利1,564 仟股)及資本公積693 仟股轉增資	-	註 6
94.08	10	50,000	500,000	35,958	359,587	資本公積2,035 仟股轉增資	-	註 7
95.02	10	50,000	500,000	36,726	367,267	員工認股權憑證行使發行新股768 仟股	-	註 8
95.06	10- 10.3	50,000	500,000	36,918	369,187	員工認股權憑證行使發行新股192 仟股	-	註 9
95.11	10- 10.3	50,000	500,000	37,035	370,357	員工認股權憑證行使發行新股117 仟股	-	註 10
95.12	10.3	50,000	500,000	37,125	371,257	員工認股權憑證行使發行新股90 仟股	-	註 11
96.06	10- 10.3	50,000	500,000	37,212	372,127	員工認股權憑證行使發行新股87 仟股	-	註 12
96.09	10.3	50,000	500,000	37,323	373,237	員工認股權憑證行使發行新股111仟股	-	註 13

註1：85年1月20日經台北市政府建設局建一字第85255410號函核准。

註2：89年1月10日經濟部經(089)商字第089100523號函核准。

註3：90年1月20日經濟部經(090)商字第09001009470號函核准。

註4：91年5月1日經濟部經授商字第09101150090號函核准。

註5：92年6月12日台財證一字第0920124507號及台北市政府92年8月25日府建商字第09218479400號函核准。

註6：93年7月8日金管證一字第0930133540號核准。

註7：94年8月17日金管證一字第0940134089號核准。  
 註8：95年3月3日府建商字第09573424010號核准。  
 註9：95年7月11日府建商字第09580439010號核准。  
 註10：95年12月01日府建商字第09586197400號核准。  
 註11：96年3月15日府建商字第09682283600號核准。  
 註12：96年6月21日府建商字第09685485510號核准。  
 註13：96年9月11日府建商字第09688948500號核准。

股份種類

單位：股

股份種類	核定股本			備註
	流通在外股份	未發行股份	合計	
普通股	37,323,659	12,676,341	50,000,000	上櫃公司

(2) 股東結構

停止過戶日：97年4月29日(單位：股)

股東結構 數量	政府 機構	金融 機構	其他法人	個人	外國機構 及外國人	合計
人數	0	0	14	1,851	1	1,866
持有股數	0	0	2,228,114	35,037,545	58,000	37,323,659
持股比例	0.00%	0.00%	5.97%	93.87%	0.16%	100.00%

(3) 股權分散情形

每股面額十元 停止過戶日：97年4月29日(單位：股)

持 股 分 級	股東人數	持有股數	持股比例(%)
1 至 999	390	96,952	0.26%
1,000 至 5,000	1,075	2,327,174	6.24%
5,001 至 10,000	162	1,342,375	3.60%
10,001 至 15,000	60	797,194	2.14%
15,001 至 20,000	45	854,478	2.29%
20,001 至 30,000	35	923,001	2.47%
30,001 至 50,000	32	1,276,243	3.42%
50,001 至 100,000	19	1,361,770	3.65%
100,001 至 200,000	18	2,483,375	6.65%
200,001 至 400,000	14	3,967,272	10.63%
400,001 至 600,000	4	1,900,200	5.09%
600,001 至 800,000	1	783,005	2.10%
800,001 至 1,000,000	4	3,798,193	10.18%
1,000,001 以上	7	15,412,427	41.28%
合 計	1,866	37,323,659	100.00%

## (4) 主要股東名單

停止過戶日：97年4月29日(單位:股)

主要股東名稱	股 份	持 有 股 數	持 股 比 例(%)
邱奕志		4,026,000	10.79%
李自強		2,922,671	7.83%
沈聯傑		2,806,827	7.52%
光量子投資股份有限公司		1,968,800	5.27%
邱好妹		1,456,000	3.90%
張苓瑜		1,160,129	3.11%
賴清福		1,072,000	2.87%
曾範奇		972,745	2.61%
紀正昭		961,448	2.58%
鄭友雄		955,000	2.56%

## (5) 最近二年度每股市價、淨值、盈餘、股利及相關資料：

單位：新台幣元

項目	年度	95 年	96 年	當年度截至 97年3月31日	
每 股 市 價	最 高	28.10	68.80	45.30	
	最 低	12.55	22.30	31.00	
	平 均	18.78	36.41	35.23	
每 股 淨 值	分 配 前	10.28	13.07	12.46	
	分 配 後	-	-	-	
每 股 盈 餘	加 權 平 均 股 數	36,900 仟股	37,246 仟股	37,324 仟股	
	每 股 盈 餘	0.19	2.78	(0.60)	
每 股 股 利	現 金 股 利	-	-	-	
	無 償 配 股	盈 餘 配 股	-	-	-
		資 本 公 積	-	-	-
	累 積 未 付 股 利	-	-	-	
投 資 報 酬 分 析	本 益 比	98.84	13.10	-	
	本 利 比	-	-	-	
	現 金 股 利 殖 利 率	-	-	-	

(6)公司股利政策及執行狀況：

1. 股利政策：

本公司未來股利之發放將採盈餘轉增資、資本公積轉增資及現金股利三方式配合處理，並依據國內外競爭狀況、公司目前及未來營運之資金需求、財務結構及盈餘之情形等因素綜合考量之，而由於本公司現處成長及擴張期，故未來之股利發放，每年現金股利發放總額應不高於當年度擬發放股東紅利總額百分之五十。

2. 本次股東會擬議股利分配之情形：

倚強科技股份有限公司

盈餘分配表

民國九十六年度

單位：新台幣元

項 目	小 計	合 計	備 註
期初待彌補虧損		(33,530,352)	
加：本期稅後淨利		103,586,453	
可供分配盈餘		70,056,101	
分配項目		52,522,267	
減：法定盈餘公積(10%)	7,005,610		
董監事酬勞	1,365,500		
員工紅利(現金)	1,365,498		
員工紅利(股票)	5,462,000		
股東紅利(現金)	18,661,829		
股東紅利(股票)	18,661,830		
期末未分配盈餘		17,533,834	

(7) 本次股東會擬議之無償配股對公司營業績效及每股盈餘之影響：因九十七年度未公開財務預測，故不適用。

(8) 員工分紅及董事、監察人酬勞：

1. 公司章程所載員工分紅及董事、監察人酬勞之成數或範圍：

員工紅利不低於百分之十五。

董事、監察人酬勞不高於百分之三。

2. 董事會通過之擬議配發員工分紅等資訊：

○ 擬議配發員工現金紅利、股票紅利及董監事酬勞金額：員工現金紅利 1,365,498 元、員工股票紅利 5,462,000 元、董監事酬勞 1,365,500 元。

○ 擬議配發員工股票紅利之股數及其占盈餘轉增資之比例：546,200 股；22.64%。

○ 考慮擬議配發員工紅利及董監事酬勞後之設算每股盈餘：2.55。

3. 上年度盈餘用以配發員工紅利及董事、監察人酬勞情形：無。

(9)公司買回本公司股份情形：無。

二、公司債(含海外公司債)辦理情形：無。

三、特別股辦理情形：無。

四、海外存託憑證之辦理情形：無。

五、員工認股權憑證辦理情形：

(1)公司尚未屆期之員工認股權憑證辦理情形，詳如下表：

年報刊印日：97年6月27日

員工認股權憑證種類	第一次員工認股權憑證		第二次員工認股權憑證
主管機關核准日期	96年4月9日		96年12月20日
發行日期	96年8月6日	96年12月26日	96年12月27日
存續期間	4年	4年	4年
發行單位數	1,000,000	1,000,000	1,500,000
發行得認購股數占已發行股份總數比率	2.68%	2.68%	4.02%
認股存續期間	自被授予員工認股權憑證屆滿2年後	自被授予員工認股權憑證屆滿2年後	自被授予員工認股權憑證屆滿3年後
履約方式	發行新股	發行新股	發行新股
限制認股期間及比率(%)	自被授予員工認股權憑證屆滿2年後，可行使認股比例為50%，屆滿3年後，可行使認股比例為100%。	自被授予員工認股權憑證屆滿2年後，可行使認股比例為50%，屆滿3年後，可行使認股比例為100%。	自被授予員工認股權憑證屆滿3年後，可行使認股比例為100%。
已執行取得股數	-	-	-
已執行認股金額	-	-	-
未執行認股數量	1,000,000股	1,000,000股	1,500,000股
未執行認股者其每股認購價格	31.9	39.6	40.15
未執行認股數量占已發行股份總數比率(%)	2.68%	2.68%	4.02%
對股東權益影響	認股權人自被授予員工認股權憑證屆滿二年後，方能依本辦法所列時程行使認股權，故未來二年尚不致對股東權益造成重大稀釋。	認股權人自被授予員工認股權憑證屆滿二年後，方能依本辦法所列時程行使認股權，故未來二年尚不致對股東權益造成重大稀釋。	認股權人自被授予員工認股權憑證屆滿三年後，方能依本辦法所列時程行使認股權，故未來三年尚不致對股東權益造成重大稀釋。

(2) 累積至年報刊印日止，取得員工認股權憑證之經理人及取得憑證可認股數前十大且得認購金額達新台幣三千萬元以上員工之姓名、取得及認購情形：

年報刊印日：97年6月27日(單位：仟元)

	職稱	姓名	取得認股數量	取得認股數量占已發行股份總數比	已執行				未執行			
					已執行認股數量	已執行認股價格	已執行認股金額	已執行認股數量占已發行股份總數比率	未執行認股數量	未執行認股價格	未執行認股金額	未執行認股數量占已發行股份總數比率
經理人	總經理	沈聯傑	213 仟股	0.60%	-	-	-	-	68仟股	31.90	2,169	100%
									58仟股	39.60	2,297	
									87仟股	40.15	3,493	

六、併購或受讓他公司股份發行新股辦理情形：無。

七、資金運用計劃執行情形

(1) 計畫內容：截至年報刊印日之前一季止，前各次發行或私募有價證券尚未完成或最近三年內已完成且計畫效益尚未顯現者：本公司前各次發行有價證券計劃皆已完成。

(2) 執行情形：計畫效益已顯現故不適用。

## 伍、營運概況

### 一、業務內容

#### (一)業務範圍

##### 1. 所營業務之主要內容

- A. CC01080 電子零組件製造業。
- B. CC01110 電腦及其週邊設備製造業。
- C. CC01120 資料儲存媒體製造及複製業。
- D. F113050 電腦及事務性機器設備批發業。
- E. F118010 資訊軟體批發業。
- F. F119010 電子材料批發業。
- G. F213030 電腦及事務性機器設備零售業。
- H. F218010 資料軟體零售業。
- I. F219010 電子材料零售業。
- J. F401010 國際貿易業。
- K. F601010 智慧財產權業。
- L. I301020 資料處理服務業。
- M. I501010 產品設計業。
- N. IG02010 研究發展服務業。
- O. 除許可業務外，得經營法令非禁止或限制之業務。

##### 2. 營業比重

本公司九十六年度主要產品之營業比重如下表：

單位：新台幣仟元；%

產品名稱	96 年度營業額(淨額)	占 96 年度營業比重(%)
SCANNER 控制晶片	49,762	10.38 %
DSC 控制晶片	356,537	74.42 %
PC CAM 控制晶片	16,352	3.41%
MMP 控制晶片	19,670	4.10%
IP CAM 控制晶片	24,779	5.17%
其他 IC 產品	12,076	2.52 %
合 計	479,176	100.00 %

##### 3. 公司目前之商品項目

本公司目前主要產品可區分為下列幾大類：SCANNER 控制晶片、DSC 控制晶片、PC CAM 控制晶片、MMP 控制晶片、Home Security 控制晶片(包含

IP CAM 控制晶片)及其他 IC 產品，其重要用途及功能如下表：

產品名稱	重要用途及功能
SCANNER 控制晶片	提供掃瞄器整合晶片予掃瞄器系統廠商。
DSC 控制晶片	提供整合數位相機及影像攝影機功能之控制晶片。
PC CAM 控制晶片	提供單晶片予 PC Camera 系統廠商或筆記型電腦模組組裝或系統場商
MMP 控制晶片	提供整合晶片予多媒體系統廠商
Home Security 控制晶片(包含 IP CAM 控制晶片)	提供整合晶片予家庭安全監控系統廠商
其他 IC 產品	影像感測元件、消費性零組件、其他 IC 控制晶片等。

#### 4. 計畫開發之新商品

本公司專注於影像處理晶片(Image DSP )之研發，在中低階數位相機 ( DSC, Digital Still Camera)、掃描器與網路攝影機( Web Camera/ PC Camera)與影像類玩具(Toy)市場皆在全球扮演舉足輕重之角色。尤其在數位相機市場，在五百萬畫素定焦機種已打入全球大廠供應鏈並持續開發具備智慧型處理、更先進的影像處理與操作性能，持續耕耘此市場並伺機進入光學變焦與八百萬畫素之市場。而網路攝影機產品，隨著微軟發表最新 VISTA 作業系統，支援 UVC 規格 ( Universal Video Class)加上即時通訊軟體讓使用者能更輕鬆的擁抱科技，雖市場競爭者白熱化，但因需求增加，仍各保持原來競爭態勢與市場地位。本公司將持續提供符合 UVC 規格與更高速的高整合聲音影像處理控制晶片配合自動對焦、自動影像追蹤與人臉辨識之軟體，期提高客戶滿意度。安全監控因為美國 911 事變後，全球反恐之趨勢仍然不變，加上全球 M 化、少子化日漸成形，對於家用監控產品之需求日益增加。而隨著監控產品進入家用市場，在安裝與使用上，更要求其簡單性，如無線傳輸與可攜性設計，皆為本公司之強項。尤其無線影音傳輸技術，可配戴在不同產品平台，其發展未來性不容小覷。

綜合以上，本公司仍持續以核心影像處理技術與聚焦之產業為主，搭配使用者需求的相關週邊技術，期開發出叫好又叫座之商品應用。本公司將持續擴增之產品線，包含

- 搭載 32 位元高速 CPU 與影像處理( Image DSP)之 DSC 控制晶片
- 支援 MPEG-4 之數位攝錄 DVC( Digital Video Camcoder) 控制單晶片

- 支援完整多媒體之 MPEG-4 數位相框 DPF 控制單晶片
- 支援 MPEG-4 與多通道無線傳輸之家庭監控處理晶片
- 具備 UVC ( Universal Video Class) 功能的有線/完線 Web CAM 控制晶片
- 具自動影像追蹤之攝像機控制單晶片。

## (二) 產業概況

### 1. 產業之現況與發展

IC 設計產業位於半導體產業價值鏈之上游。根據台灣半導體產業協會 (TSIA) 所公佈的最新調查結果，2007 年台灣整體 IC 產業產值(含設計、製造、封裝、測試)可達新台幣 1 兆 4,667 億元，較 2006 年成長 5.3%。

其中，IC 設計業產值 07 年達到新台幣 3,997 億元，較 2006 年成長 23.6%；製造業為新台幣 7,367 億元，較 2006 年衰退 3.9%；封裝業為新台幣 2,280 億元，較 2006 年成長 8.2%；測試業為新台幣 1,023 億元，較 2006 年成長 10.7%。

回顧 2007 年全球半導體產業，從需求面來看，受惠於系統業者陸續推出設計新穎的熱門產品，如遊戲機領域中任天堂的 Wi i、Sony PS3，以及 Apple 新推出的手機 iPhone 等。加上微軟推出 Vista 效應發酵，數位電視降價觸動需求等等熱門產品所引爆的商機，帶動晶片成長。其他如全球新興市場對多媒體功能手機之強勁需求，手機晶片營收表現較去年同期倍增，2007 年台灣 IC 設計業營收成長表現出色。前十大 IC 設計公司營收合計成長了 21.9%，佔台灣整體 IC 設計業者 58.4% 的比重，應驗了大者恆大以及中小型業者飽受單一產品與景氣循環影響之苦。

根據 WSTS 統計，2007 年全球半導體市場銷售值達 2,556 億美元，較 2006 年成長 3.2%；銷售量達 5,802 億顆，較 2006 年成長 11.8%；ASP 為 0.441 美元，較 2006 年衰退 7.7%。其中亞洲區銷售值達 1,235 億美元，較 2006 年成長 6.0%，為成長最快之區域，顯示亞洲地區角色日益吃重。2007 年全球半導體市場主要成長力道來自 NAND Flash 與 Logic IC，分別持有 26% 以及 11.9% 的成長。其中 NAND Flash 市場規模為 145.1 億美元，成長率遠高於所有 IC 產品，而 Logic IC 市場規模達 672.9 億美元。07 年表現較差的包括 SRAM、NOR Flash、DRAM 及 DSP，其中 SRAM 較 2006 年衰退 25.3%，NOR Flash 衰退 10.3%，DRAM 衰退 7.4%，而 DSP 衰退 6.7%。

### 97 年展望

展望 97 年，TSIA 預估我國整體 IC 產業產值可達新台幣 15,892 億元，成長率為 8.4%。其中設計業產值為新台幣 4,532 億元，成長率為 13.4%。其餘相關產業產值表列於下。

97 年台灣 IC 產業產值預測

	96 年產值 (新台幣億元)	97 年預估產值 (新台幣億元)	97 年 產值成長率
IC 設計業	3,997	4,532	13.4%
IC 製造業	7,367	7,660	4.0%
IC 封測業	3,303	3,700	12.0%
合計 IC 產業產值	14,667	15,892	8.4%

資料來源：TSIA

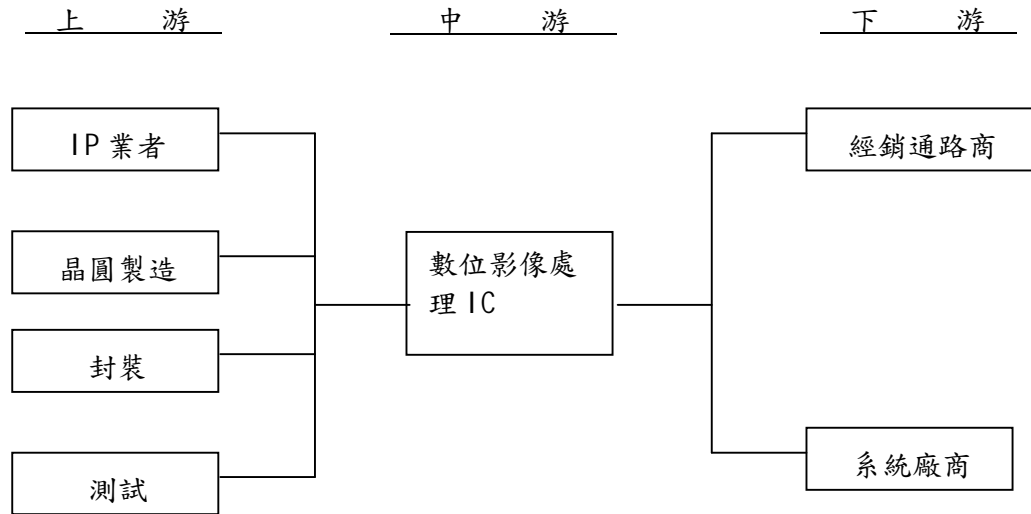
台灣 IC 設計業者已能掌握到國際製造大廠之 IC 需求，包含遊戲機、無線音響、GPS 全球定位晶片、手機與低價位個人與筆記型電腦之包含基頻、中央處理器、影像處理、週邊控制晶片、電源管理晶片、網路晶片與互動式玩具控制與語音處理晶片等；另還有 VISTA 相容與高階之 Flash Controller 與包含 2007 年最引人注目的觸控式控制等新商機。在產業別上，除原有 3C 產業，包含車用與安全監控產業，都已可看到台廠開始切入該市場並有相當之成績開始展現。

然有鑑於美國次級房貸和信貸危機拖累股市和房市景氣，壓制美國消費支出，美國零售業銷售額大幅走跌，也讓市調機構紛紛對 2008 年半導體市場看法轉為保守。其所引起的全球效應，仍待觀察。但新興國家，包含中國、印度、東協、東歐與代表油元的中東國家之高經濟成長率，其交互作用，讓 2008 年成為一個非常特別的一年。

## 2. 產業上、中、下游之關聯性

IC 產業流程係以設計、光罩、晶圓加工、封裝及測試等為主，其中 IC 設計係屬最前端之部分，而其中、下游分別為晶圓製造廠及封裝廠、測試廠。由於我國 IC 產業有別於國外大廠從設計、製造、封裝、測試等垂直整合之架構，而是在每一生產環節皆有個別廠商投入，垂直分工明確且各有所專。而 IC 設計公司掌握電路系統整合、測試及客戶需求，故為整合 IC 產業上、中、下游之業務的關鍵。其數位影像處理 IC 設計產業結構如下圖所示：

## 【數位影像處理 IC 設計產業體系】



資料來源：倚強科技提供

### 3. 產品之各種發展趨勢

#### (1) 影像掃描器控制晶片

在影像掃描器控制晶片市場發展方面，在發展至 USB2.0後並無重大變化。雖然影像掃描器已走向產業高度成熟期，台灣的廠商利用其成熟的生產技術及產業規模經濟，仍可維持合理的利潤。

#### (2) 數位相機控制晶片

日系一線品牌在往高畫素規格已遇到瓶頸，因此只能往其它方面發展。除了以往之防手振、雜訊處理 DSP、大型 LCD 顯示幕、多種情境模式、人臉對焦與較高倍數之光學變焦(5X-12X)、結合 GPS 外，有些廠商朝廣角(光學)或純功能增強(如微笑快門)之提昇，也因為如此，主流相機跌價加速，因此造就專業代工廠之商機。另外，HDTV 的興起，亦引發了 DSC 產品規格朝 FULL HD 之趨勢，如採取 16:9 螢幕，強調動態錄影等。觸控功能在 APPLE IPHONE 大放異彩下，亦成為高階市場之重要規格。

根據拓璞產業研究所資料，全球 DSC 出貨，將由 2007 年的 1.18 億台，成長到 2008 年的 1.3 億台，年成長率為 10%。台灣部份，預期將在 2008 年能衝破 6000 萬台。其另一主要原因是全球前 2 大 DSC 代工廠三洋(Sanyo)因不堪虧損，因而降低代工量而釋放出之額度。整體而言，台廠 2008 年多

以鞏固現有客戶群為主，全年出貨目標達成率的高低，端視品牌客戶全球市佔率是否提升而定。

### (3) 多媒體應用產品

多媒體應用是影音之擷取、處理、壓縮儲存與撥放傳送，透過不同的接取裝置，如 USB、讀卡機、硬碟機/光碟機、有線網路甚或無線的 RF、WIFI、WIMAX、Bluetooth、UWB 或泛歐數位廣播 DVB-H/T、DMB 之數位傳播，將數位語音與影像予以編碼壓縮儲存或解碼撥放傳送等。在 2008 年，手機出貨量將超過 13.76 億台，使得手機成為最強而有力的多媒體平台，包含 3GPP、GPS 定位、MPEG4/H.264 攝影，遑論幾乎已成基本配備之照相、MP3。尤其 3G/3.5G 高速網路的興起，奠基於網際網路應用之 RTSP/YOUTUBE 影音串流、WIFI、SKYPE 應用更是聲勢日隆。

而數位相框，可說是 2008 年最熱門的產品。雖然以 2007 年只有不到千萬臺銷售量，但預估 2008 年將有 71.2% 成長而達到 1600 萬之規模。其產品有往更便宜、更輕薄(如 3.5") 與高解析高功能(如 WIFI/DVB-H) 功能發展而漸與 PMP 產品功能雷同。

綜而觀之，消費者已能買到需求產品之規格，但在使用上，仍有不少改善空間。以 WIFI 為例，雖然其成本以達到可接受的價格，但其對應之安裝、設定仍有不少障礙，並無法如同其它消費電子產品能即開即用。因此雖然 IP-Based 似成為產業趨勢，但仍與普羅大眾之期待有不小鴻溝，這也是加值型製造與設計廠商需要去面對與克服的。

### (4) PC Camera 網路攝影機應用產品

PC CAM 主要是在解決兩地之間雙向即時影像之溝通需求，隨著 Vista 銷售告捷，加上視訊聊天、視訊會議、遊戲視訊等應用日漸普及。2007 年市場規模約 1.03 億台，與 2006 年差異無幾。但其間變化的是，高達 1 億台市場規模之筆記型電腦，預計 2008 年滲透率將竄升至 50%(DIGITIMES, 2007/10)。高畫素(百萬/兩百萬)，高傳輸率(USB2.0) 與免驅動(支援 UVC) 都已成為市場主流規格。另外，具備人臉辨識，馬達雙向控制之人像追蹤與自動變焦之產品，將成為另一個利基市場。無論如何，PC CAM 產業進入成熟市場，價格與外觀設計是脫穎而出之關鍵。

#### 4. 產品之競爭情形

消費性電子產業之主控 IC 市場變化不大，除高階市場外，大多已由台廠所掌握。低於1美金之 PC CAM 與 MP3市場多已由大陸 IC 設計大廠所取代(如珠海鉅力與中芯微電子分別為世界最大 MP3與世界第二大 PC CAM 晶片供應商)。但雖然如此，台廠憑藉著已累積的優勢(如 IT 產業供應鍊)、快速的設計與反應能力與接近客戶通路及完整的 IC 產業支援體系，仍保有相當強之競爭力。以下分別以各重要產品說明如下：

數位相機控制晶片產品：除日系大廠採自製晶片外，國外大廠產品主力以美系 Zoran 最優，其餘的市場大多仍由以台廠所括分為主。在最低階至三百萬 CMOS 市場，則由本公司占較大之市占率；中高階產品，除本公司外，尚有太欣、凌陽與聯詠，各有其獨特之市場滲透力。另在攝影機部份，由於 Full HD 之訴求，另有一美系廠商(Ambarella) 提供高階 H.264/AV 編碼之 DV Solution.

PC CAM 單晶片產品：在 USB1.1市場由中芯微(VMicro)與原相(Pixel Art)獨大；USB2.0產品則競爭四起，除本公司外，尚有松翰、揚智、太欣、創惟、凌陽與慧榮(SMI)角逐。在 NB CAM 市場，松翰已取得絕對之領先。

多媒體單晶片產品：除本公司在低階市場 7” DPF 市場有展獲外，包含凌陽、創惟、其樂達等，國外則有 Zoran, ESS 等。高階部份，國內廠商有兆宏、擎泰與旺玖。國外則有 AMLOGIC 與 ATMEL 等公司，以兆宏與 AMLOGIC 市占率較高。未來則朝向整合支援 H.264 (高階攝影機)、3GPP(手機)、WIFI、T-CON 之 SoC 單晶片為主。

安全監控控制晶片產品：安全監控相對消費性電子產業是一個較穩定之市場，2008年全球安全監控產業市場規模將近100億美元。因其應用之考量，廠商導入新產品之準備與驗證期一般多達一年，重視的是其信賴性與穩定性。本公司已成功切入本產業，經數年耕耘已漸有展獲。市場競爭方面，因為一般主要為韓系與日系品牌單一產品之競爭，隨著時間之遞延，相信本公司產品滲透率將逐年提高。但亦有一些廠商亦開始垂涎於此較高毛利之市場。

接下來考驗仍舊是業者如何掌握使用者需求、市場脈動，適當地進行策略規劃與取捨，善用既有資源與優勢，有效執行，或能創造藍海，或浮

沉於紅海，產業之合併整合，或策略聯盟將不絕於耳。

### (三)技術及研發概況

#### 1.最近年度及截至年報刊印日止投入之研發費用

單位：新台幣仟元

項目 \ 年度	96年	97年3月31日
研發費用	81,910	23,647
研發費用/營業額	17.09%	33.86%

#### 2.開發成功之技術或產品

- (1)0.16um 製程新型 USB2.0 PC CAM 單晶片量產。
- (2)類比 IP 在0.16um 製程量產成功。
- (3)2.4G Digital RF 技術開發完成。
- (4)人臉辨識技術開發完成。
- (5)AF 自動對焦技術開發完成。

### (四)長、短期業務發展計畫

#### 1.短期計畫

- (1)專注產品推展應用,並鞏固既有客戶之業務需求,配合公司影像產品多年研發經驗及能力以擴大市場佔有率。
- (2)產品開發方面,除配合晶圓廠持續對現有產品提升良率及降低成本外,更積極導入先進製程之研發及量產,將提供客戶更優化之產品設計品質及更具競爭性之產品價格。
- (3)提升新產品量產導入之速度,配合既有通路商及優質客戶將新產品量產成熟化之時程加快,以因應市場快速之變化及產品規格提升。
- (4)持續充分掌握市場脈動,因應市場需求做有效行銷策略、生產產能變化。

#### 2.長期計畫

- (1)積極開拓新市場,包含香港、大陸新的客戶層面,以即時掌握產品規格變化及新應用趨勢。
- (2)持續研發新的技術及能力,培養優秀人才,進而跨入高獲利,高成長之利基產品。
- (3)擴大市場觸角,延伸亞太區市場需求及產品發展趨勢。
- (4)與策略夥伴合作,共同開發新產品,新製程以加速新產品量產時程。

(5)秉持公司發展理念，永續經營，建立多方面優質體制，以因應未來成長之需求。

## 二、市場及產銷概況

### (一)市場分析

#### 1. 主要商品之銷售地區

單位:新台幣仟元；%

銷售區域 \ 年度	95 年度		96 年度	
	金額	比率	金額	比率
台灣	67,969	15.75%	71,976	15.02%
亞洲	363,494	84.24%	407,187	84.97%
歐美	42	0.01%	13	0.01%
合計	431,505	100.00 %	479,176	100.00 %

#### 2. 市場占有率

96年台灣半導體產業整體產值達新台幣14,477億元，成長率達3.9%，尚高於全球半導體市場成長率2.9%，顯示台灣在全球半導體產業版圖瞬息萬變與激烈的國際競爭之中，仍持續保持全球的領先地位及競爭優勢。

全球半導體景氣於96年度因受到美國次級房貸及半導體資本支出減少之影響，半導體市場成長率低於市場預估，從各半導體產值成長分析機構所提供分析數據中，不難發現95年普遍仍維持8.5%較高之成長，然至96年度則呈現減緩至2.9%，然於97年度又將重回8%之成長率。但是在台灣半導體產業之發展成長中，一直優於全球成長，顯示台灣在半導體市場之垂直整合中，不斷創新研發之優秀成果展現。

根據工研院 IEK 所發表的最新統計報告，96年台灣整體 IC 產業產值(含設計、製造、封裝、測試)為1兆4477億新台幣，較95年成長3.9%。其中 IC 設計業產值為3,862億新台幣，較95年成長18.3%。

本公司 96 年銷售淨額為 479,176 仟元，佔 96 年台灣 IC 設計業產值 3,826 億新台幣之 0.125 %。

#### 3. 市場未來之供需狀況與成長性

根據 TRI 預測97年台灣 IC 產業產值可達1兆7210億新台幣，其中設計業產值為4,324億新台幣，製造業為9,023億新台幣，封裝業為3,863億新台幣，較96年成長18.8%，其中設計業產值較96年成長12.8%。

依據產業市調機構預估，97年全球半導體仍呈現8%之成長，因此未來半導體及 IC 設計業皆仍處於成長之產業，尤其台灣 IC 業產值將由原有佔全世界20.9%，向上提升至23%。

2007~2009年全球半導體市場規模成長率預估如下：

單位：%

市調機構	2007年	2008年	2009年
SIA	3.8	7.7	7
i suppl i	3.5	9.3	2.2
Gartner	2.5	8.7	2.2

資料來源：TRI 2007/11

#### 4. 競爭利基

##### (1) 專注影像產品開發

本公司致力於影像類 IC 產品研發已有多多年時間，期間一直秉持創新卓越，追求突破之精神研發產品及培養優秀研發人才。因此不論優秀之設計人才培養及客戶層面之拓展皆領先業界，也使客戶更相信公司所提供之產品及技術支援。

##### (2) 穩定之經營團隊

本公司之經營團隊累積多年技術及市場經驗，對於產品技術發展及市場趨勢脈動皆能有效即時掌握，公司近年來不斷投入研發人力及經費，研發人員亦能以優異之研發能力，及時研發公司所需產品。以公司整體人力資源分析，截至目前擁有 94 位研發人員，約佔公司人員比例高達 70%，陣容堅強且員工人力素質優秀；另公司亦投入相當之研發經費於研究發展工作，96 年度及 95 年度之研發費用分別為 81,910 仟元及 70,572 仟元，各占營業收入淨額比重達 17% 及 16%，並且根據公司多年累積之研發經驗，每位研發人員均有堅強的研發設計能力，能在短時間內協助客戶所需。

##### (3) 與供應商之間維持良好關係

公司目前著力於影像控制 IC、多媒體、及監控控制 IC 產品之設計研發，除擁有良好的競爭利基產品，更長期與晶圓代工、封裝、測試廠商間維持良好互動，隨時掌握市場供需狀況，降低生產成本，並提供更好之產品品質及製造良率。使公司能提供客戶有效之產能調配，更高之生產良率及優勢之產品價格。

#### 5. 發展遠景之有利與不利因素與因應對策

##### (1) 有利因素：

###### A. 市場需求持續增加

因應數位影像產品不斷開發創新，公司提供之產品線如數位相機，電腦視訊攝影機、數位相框、及網路攝影機、數位監控類產品，市場狀況皆持續成長。其中又以數位相框、視訊攝影機年成長率仍超過 25%。公司於數位相機產品應用亦不斷推陳出新，除 5 百萬像素機種外，對於

低階玩具市場應用亦呈現高幅度成長。在數位監控市場方面，由於居家安全已經成為家庭日漸重視及社會治安防範非常重要之一環，因此公司所投入之無線家庭監控亦處於高度之成長。

#### B. 專注於數位影像處理技術領域發展

本公司為數位影像處理 IC 設計業，屬於技術密集性產業，產品研發能力為公司在市場立足之重要關鍵，因此公司持續在數位影像處理領域投入相當資源，且公司之數位影像處理核心技術係由研發團隊自行研發而成，產品技術自主性相當高，且已取得多項 IP 專利權。另外，公司為強化其數位影像處理技術門檻，擴大與同業廠商之競爭差異，除持續朝向影像處理技術提昇外，一方面掌握數位影像產品未來發展趨勢，已成功開發出新一代電腦視訊攝影機及多媒體數位相框等數位影像應用 IC 產品，此部分使公司之產品線更具成長空間及彈性。

#### (2) 不利因素：

##### A. 產品生命週期短，市場變化快速，競爭者眾多

IC 產品由於製造及技術研發不斷提昇，加速其汰舊換新之速度，且市場變化快速，競爭者眾多，使 IC 產品生命週期更形縮短，殺價競爭情形影響產品推展及獲利。

因應措施：

- a. 持續不斷開發前瞻性之新產品，以因應快速變化之市場趨勢。
- b. 於產品設計過程中配合新進之製程及封裝技術，降低製造成本，以增加產品之競爭力。

##### B. IC 設計業進入障礙低，市場競爭日趨激烈

IC 設計公司設立初期所需資金較少，進入障礙低，陸續投入者眾，造成市場競爭日趨激烈。

因應措施：

積極開發多樣、高附加價值之利基產品，以豐富產品線及提昇利潤空間，強化市場競爭力。

##### C. 國內 IC 設計人才猶有不足

由於國內半導體、電子資訊及網路通訊日益蓬勃發展，電子工程人才不敷需求，形成國內各相關產業未來中長期發展之隱憂。

因應措施：

持續不斷培養優秀人才，提供完善教育訓練及在職培訓，以吸引更多優秀人才。本公司為建立更穩健之研發團隊，於 2008 亦於台中中部

科學園區新增研發團隊，以期培育更多優秀人才。

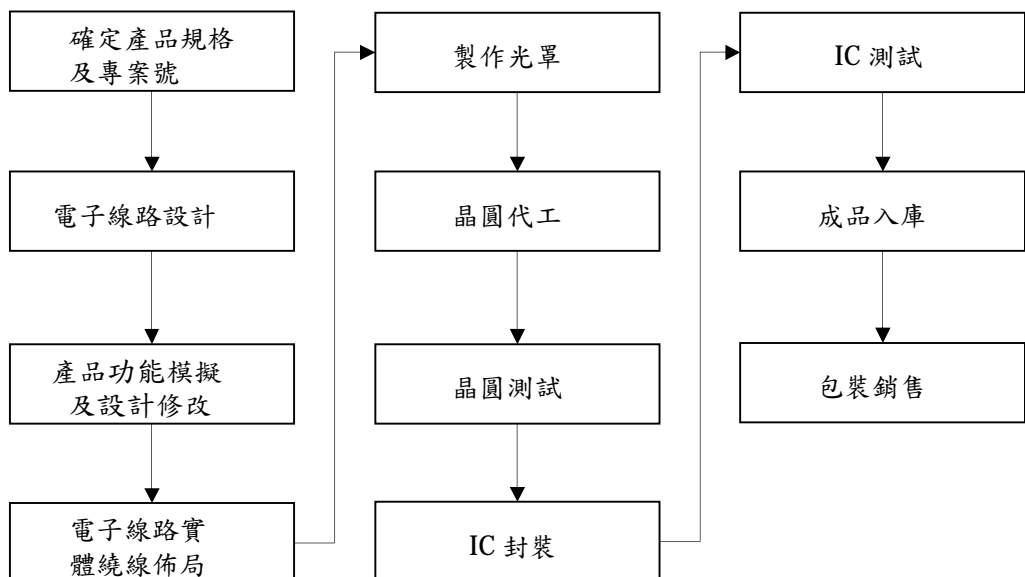
## (二) 主要產品之重要用途及產製過程

### 1. 主要產品之重要用途

本公司主要產品為各種消費性電子、電腦週邊設備之影像處理 IC 晶片，提供給國內外為數眾多的影像設備製造商，為其產品內部之重要 IC 元件。

主要產品	應用領域
SCANNER 控制晶片	提供掃瞄器整合晶片予掃瞄器系統廠商。
DSC 控制晶片	提供整合數位相機及影像攝影機功能之控制晶片。
PC CAM 控制晶片	提供單晶片予 PC Camera 系統廠商或筆記型電腦模組組裝或系統場商
MMP 控制晶片	提供整合晶片予多媒體系統廠商
Home Security 控制晶片(包含 IP CAM 控制晶片)	提供整合晶片予家庭安全監控系統廠商
其他 IC 產品	影像感測元件、消費性零組件、其他 IC 控制晶片等。

### 2. 主要產品之產製過程



(三) 主要原料之供應狀況

主要原料	主要供應商(國內)	供應狀況
晶圓代工	聯華電子	良好
晶圓代工	芯聯科技	良好
矽智財	盛群電子	良好
矽智財	智原電子	良好

(四) 最近二年度任一年度中曾占進(銷)貨總額百分之十以上之客戶名稱及其進(銷)貨金額與比例，並說明其增減變動原因

1. 最近二年度曾占銷貨總額百分之十以上之銷貨客戶資料

單位：新台幣仟元

項目	95年				96年			
	客戶名稱 (註一)	金額	占全年度銷貨 淨額比率(%)	與發行人 之關係	客戶名稱 (註一)	金額	占全年度銷貨 淨額比率(%)	與發行人 之關係
1	B 客戶	48,265	11	-	B 客戶	23,113	5	-
2	D 客戶	48,644	11	-	D 客戶	98,798	21	-
3	F 客戶	53,753	12	-	F 客戶	15,812	3	-
4	G 客戶	70,031	16	-	G 客戶	65,429	14	-
5	H 客戶	71,125	16	-	H 客戶	-	-	-
6	I 客戶	23,694	5	-	I 客戶	100,744	21	-

增減變動原因：主要逐漸透過經銷商增加銷售比重，而主要銷售客戶因之變動。

2. 最近二年度曾占進貨總額百分之十以上之供應商資料

單位：新台幣仟元

項目	95年				96年			
	廠商 名稱	金額	占全年度進貨 淨額比率(%)	與發行人 之關係	廠商 名稱	金額	占全年度進貨淨 額比率(%)	與發行人 之關係
1	b 廠商	26,179	12	-	b 廠商	21,766	11	-
2	a 廠商	140,092	64	-	a 廠商	155,718	79	-

增減變動原因：主要係配合銷售客戶產品需求，而委託合適製造廠商所產生之變動。

(五)最近二年度生產量值表

單位：新台幣仟元/仟顆

主要商品	年 度 生產量值	95 年度		96 年度	
		產量	產值	產量	產值
SCANNER 控制晶片		879	37,676	721	32,929
DSC 控制晶片		10,303	179,882	10,315	156,576
PC CAM 控制晶片		461	25,162	427	12,007
MMP 控制晶片		-	-	426	21,854
IP CAM 控制晶片		101	7,502	180	11,100
其他產品		217	3,876	243	4,922
合 計		11,961	254,098	12,312	239,388

註：本公司主要原料為晶圓，主要委託智原、盛群、芯聯及聯電加工製造，故無產能限制。

(六)最近二年度銷售量值：

單位：新台幣仟元/仟顆

主要商品	年 度 銷售量值	95 年度				96 年度			
		內銷		外銷		內銷		外銷	
		量	值	量	值	量	值	量	值
SCANNER 控制晶片		704	39,392	54	3,957	620	36,155	207	13,607
DSC 控制晶片		48	1,722	9,951	290,587	358	7,339	10,092	349,198
PC CAM 控制晶片		192	12,799	252	20,941	175	7,698	195	8,654
MMP 控制晶片		1	82	64	4,959	41	3,511	225	16,159
IP CAM 控制晶片		57	12,366	45	5,352	104	17,138	65	7,641
其他產品		5	1,608	574	37,740	1	135	595	11,941
合 計		1,007	67,969	10,940	363,536	1,299	71,976	11,379	407,200

三、從業員工最近二年度及截至年報刊印日止從業員工人數、平均服務年資、平均年齡及學歷分布比率

項 目		年 度		
		95 年度	96 年度	當 年 度 截 至 97 年 4 月 30 日
員 工 人 數	研究發展人員	64	87	94
	管理及業務人員	35	40	40
	合 計	99	127	134
平均年歲		32	31.6	31.7
平均服務年資		3.82	3.47	3.53
學 歷 分 佈 比 率	博 士	1%	0%	0%
	碩 士	22%	38%	40%
	大 專	76%	61%	59%
	高 中	1%	1%	1%
	高中以下	0%	0%	0%

四、環保支出資訊：

○ 本公司屬專業消費性 IC 設計公司，業務內容係以 IC 之研發設計及買賣業務為主，產品主要係採委外加工方式生產，且產品銷售過程並未發生過因污染環境造成之賠償及處份，為因應歐盟有害物質限用指令(RoHS)需求，本公司產品分類已另建立可區分”無鉛”之產品大類，這類 Lead-free 產品均可符合歐盟有害物質限用指令(RoHS)的規範要求，並請委外加工廠提供具國際公信力的物質檢測機構所檢驗的報告可供證明，以滿足國際社會對於綠色環境的需求。

○ 截至本年報刊印日止，本公司因應 RoHS 環保指令之執行情形如下：

		清查中	改善中	已完成
產品	0 項	0	0	0
零組件	0 件	0	0	0
供應商	16 家	0	1	15

五、勞資關係

(一)公司各項員工福利措施、進修、訓練、退休制度與其實施情形，以及勞資間之協議與各項員工權益維護措施情形：

1. 員工福利措施及其實施情形

- (1) 員工生日禮金發放及慶生會舉辦。
- (2) 年終獎金、專案獎金。
- (3) 舉辦員工旅遊活動。
- (4) 舉辦年終尾牙活動。
- (5) 員工婚喪喜慶、傷病、急難救助等，公司均酌情給予津貼補助。
- (6) 替員工依法加勞、健保及提供員工團體保險。
- (7) 完善之職前及在職訓練。
- (8) 提供員工現金增資時之認股機會。

2. 進修、訓練及其實施情形

本公司不定期依計劃或工作需要，針對員工實施技能進修及教育訓練等。

3. 退休制度及其實施情形

依勞動基準法相關規定，按每月薪資總額2%提撥員工退休準備金，專戶存入台灣銀行(原中央信託局)。並依勞基法規定，辦理員工退休金支付。自九十四年七月一日起，員工選擇適用勞工退休金條例之退休金制度者，按其每月薪資6%提撥至勞工保險局之個人退休金專戶。

4. 勞資間之協議與各項員工權益維護措施情形：無。

(二)最近年度及截至年報刊印日止，因勞資糾紛所遭受之損失，並揭露目前及未來可能發生之估計金額與因應措施：無。

六、重要契約

契約性質	當事人	契約起訖日期	主要內容	限制條款
代理商契約	亞洲晶片有限公司	洽談中	產品代理	經銷區：香港、中國大陸境內
代理商契約	大傳企業股份有限公司	洽談中	產品代理	經銷區：臺灣、香港及中國大陸境內
代理商契約	恆發數碼科技有限公司	2007/08/15 ~ 2008/08/15	產品代理	經銷區：香港及中國大陸境內

## 陸、財務概況

### 一、最近五年度簡明資產負債表及損益表

#### (一)簡明資產負債表

單位：新台幣仟元

項 目	最近五年度財務資料					當年度截至 97年3月31日 財務資料
	92年	93年	94年	95年	96年	
流動資產	444,119	300,474	296,438	338,346	411,213	379,654
基金及長期投資	-	8,459	12,955	6,503	7,390	5,601
固定資產(註2)	13,373	14,402	14,268	10,830	15,724	16,377
無形資產	1,334	1,361	948	639	244	244
其他資產	119,628	152,311	120,880	100,102	102,132	106,615
資產總額	578,454	477,007	445,489	456,420	536,703	508,491
流 動 分配前	152,204	51,167	69,845	70,723	45,916	40,630
負 債 分配後	169,427	51,167	-	-	-	-
長期負債	-	-	-	-	-	-
其他負債	5,310	4,204	5,078	3,859	3,054	2,858
負 債 分配前	157,514	55,371	74,923	74,582	48,970	43,488
總 額 分配後	174,737	55,371	-	-	-	-
股 本	231,135	339,233	367,267	371,257	373,237	373,237
資本公積	50,000	43,066	22,712	22,812	22,869	22,869
保 留 分配前	139,805	39,622	(19,340)	(12,252)	91,334	68,772
盈 餘 分配後	21,418	39,622	-	-	-	-
金 融 商 品 未 實 現 損 益	-	-	-	-	-	-
累積換算調整數	-	(285)	(73)	21	293	125
未認列為退休金成 本之淨損失	-	-	-	-	-	-
股東權益 分配前	420,940	421,636	370,566	381,838	487,733	465,003
總 額 分配後	403,717	421,636	-	-	-	-

註1：上列財務資料均經會計師查核簽證或核閱。

註2：上述固定資產均未經重估。

## (二)簡明損益表

單位：新台幣仟元

項 目 \ 年 度	最 近 五 年 度 財 務 資 料					當年度截至 97年3月31 日財務資料
	92年	93年	94年	95年	96年	
營 業 收 入	450,207	427,025	345,666	431,505	479,176	69,828
營 業 毛 利	227,134	151,450	110,945	149,944	246,028	34,690
營 業 損 益	116,251	121	(34,988)	18,176	89,800	(9,906)
營業外收入及利益	1,040	15,411	5,250	19,091	6,779	2,479
營業外費用及損失	(5,404)	(10,451)	(32,624)	(13,379)	(8,093)	(21,777)
繼續營業部門 稅前損益	111,887	5,081	(62,362)	23,888	88,486	(29,204)
繼續營業部門損益	133,719	18,204	(58,962)	7,088	103,586	(22,562)
停業部門損益	-	-	-	-	-	-
非 常 損 益	-	-	-	-	-	-
會計原則變動 之累積影響數	-	-	-	-	-	-
本 期 損 益	133,719	18,204	(58,962)	7,088	103,586	(22,562)
每 股 盈 餘	3.98	0.51	(1.63)	0.19	2.78	(0.60)

註1：上列財務資料均經會計師查核簽證或核閱。

註2：凡有盈餘轉增資或資本公積轉增資者，追溯調整以往年度每股盈餘。

## (三)最近五年度簽證會計師姓名及查核意見

年 度	簽證會計師事務所	簽證會計師	查核意見
92 年度	勤業眾信會計師事務所	陳慧銘、池瑞全	無保留意見
93 年度	勤業眾信會計師事務所	陳慧銘、池瑞全	無保留意見
94 年度	勤業眾信會計師事務所	陳慧銘、林宜慧	修正式無保留意見
95 年度	勤業眾信會計師事務所	陳慧銘、林宜慧	修正式無保留意見
96 年度	勤業眾信會計師事務所	林宜慧、林義峰	無保留意見

二、最近五年度財務分析：

年度 分析項目	年	最近五年度財務分析					當年度截至 97年3月31 日財務資料	
		92年度	93年度	94年度	95年度	96年度		
財務 結構 (%)	負債佔資產比率	27.23	11.61	16.82	16.34	9.12	8.55	
	長期資金佔固定資產比率	3,147.69	2,927.62	2,597.18	3,525.74	3,101.84	2,839.37	
償債 能力 (%)	流動比率	291.79	587.24	424.42	478.41	895.58	934.42	
	速動比率	267.15	430.11	360.23	397.41	718.12	809.83	
	利息保障倍數	18,648.83	2,541.50	-	-	-	-	
經營 能力	應收款項週轉率(次)	5.07	4.33	5.17	8.58	10.92	8.89	
	平均收現日數	72	84	71	43	33	41	
	存貨週轉率(次)	8.23	4.81	3.34	4.40	2.89	1.65	
	應付款項週轉率(次)	3.88	5.42	6.27	5.32	6.13	7.21	
	平均銷售日數	44	76	109	83	126	221	
	固定資產週轉率(次)	33.67	29.65	24.23	39.84	30.47	17.06	
	總資產週轉率(次)	0.78	0.90	0.78	0.95	0.89	0.55	
獲 利 能 力	資產報酬率(%)	31.47	3.45	(12.78)	1.57	20.86	(17.27)	
	股東權益報酬率(%)	42.13	4.32	(14.89)	1.88	23.82	(18.95)	
	佔實收資本 比率(%)	營業利益	50.30	0.04	(9.53)	4.90	24.06	(2.65)
		稅前利益	48.41	1.50	(16.98)	6.43	23.71	(7.82)
	純益率(%)	29.70	4.26	(17.06)	1.64	21.62	(32.31)	
	每股盈餘(元)	3.98	0.51	(1.63)	0.19	2.78	(0.60)	
現金 流量	現金流量比率(%) (註1)	57.56	-	90.72	99.25	178.72	84.29	
	現金流量允當比率(%)	226.07	49.78	146.23	247.82	204.56	195.99	
	現金再投資比率(%) (註1)	20.35	-	16.43	17.59	16.17	7.05	
槓桿 度	營運槓桿度(註2)	1.12	304.88	-	3.31	1.50	0.04	
	財務槓桿度(註2)	1.00	1.02	1.00	1.00	1.00	1.00	

說明：96年及95年度各項財務比率變動原因如下：

1. 本期負債佔資產比例減少，主要係期末應付帳款並未因存貨增加而增加，致負債總額減少，又本期因營收成長成本擷節，致股東權益大幅增加進而資產總計大幅增加所致。
2. 本期流動比率增加，主要係本期流動資產增加而流動負債因期末應付帳款減少而減少所致。
3. 本期速動比率增加，主要係本期速動資產增加而流動負債因期末應付帳款減少而減少所致。
4. 本期應收款項週轉率增加，主要係本期營收大幅成長，但本期期末平均應收款項相較上期減少所致。
5. 本期存貨週轉率減少，主要係本期銷貨成本並未因營收成長而增加，又平均存貨因期末進貨增加而增加所致。
6. 本期平均銷售日數增加，主要係存貨週轉率減少所致。
7. 本期固定資產週轉率減少，主要係本期銷貨淨額增加幅度小於固定資產淨額增加幅度所致。
8. 本期資產報酬率增加，主要係本期稅後淨利成長幅度相較平均資產總額成長幅度大所致。
9. 本期股東權益報酬率增加，主要係本期稅後淨利成長幅度相較平均股東權益淨額成長幅度大所致。
10. 本期營業利益佔實收資本比率增加，主要係本期營業利益因營收大幅成長及成本擷節致營業利益大幅成長所致。
11. 本期稅前純益佔實收資本比率增加，主要係本期稅前純益因營收大幅成長及成本費用擷節致稅前純益大幅成長所致。
12. 本期純益率增加，主要係本期稅後淨利成長幅度相較營收淨額成長幅度大所致。
13. 本期每股盈餘增加，主要係本期稅後淨利大幅成長所致。
14. 本期營運槓桿度減少，主要係營收淨額減變動營業成本費用增加的幅度小於營業淨利增加的幅度所致。
15. 本期現金流量比率增加，主要係本期營收大幅成長致營業活動產生的現金流入大幅增加所致。

註1：營業活動為淨現金流出時不適用。

註2：分母為0或負數時不適用。

註3：以上各項比率之計算公式，列示如下：

#### 1. 財務結構

(1) 負債占資產比率 = 負債總額 / 資產總額。

(2) 長期資金占固定資產比率 = (股東權益淨額 + 長期負債) / 固定資產淨額。

#### 2. 償債能力

(1) 流動比率 = 流動資產 / 流動負債。

(2) 速動比率 = (流動資產 - 存貨 - 預付費用) / 流動負債。

(3) 利息保障倍數 = 所得稅及利息費用前純益 / 本期利息支出。

#### 3. 經營能力

(1) 應收款項 (包括應收帳款與因營業而產生之應收票據) 週轉率 = 銷貨淨額 / 各期平均應收款項 (包括應收帳款與因營業而產生之應收票據) 餘額。

(2) 平均收現日數 = 365 / 應收款項週轉率。

(3) 存貨週轉率 = 銷貨成本 / 平均存貨額。

(4) 應付款項 (包括應付帳款與因營業而產生之應付票據) 週轉率 = 銷貨成本 / 各期平均應付款項 (包括應付帳款與因營業而產生之應付票據) 餘額。

(5) 平均銷貨日數 = 365 / 存貨週轉率。

(6) 固定資產週轉率 = 銷貨淨額 / 固定資產淨額。

(7) 總資產週轉率 = 銷貨淨額 / 資產總額。

#### 4. 獲利能力

(1) 資產報酬率 = [稅後損益 + 利息費用 × (1 - 稅率)] / 平均資產總額。

(2) 股東權益報酬率 = 稅後損益 / 平均股東權益淨額。

(3) 純益率 = 稅後損益 / 銷貨淨額。

(4) 每股盈餘 = (稅後淨利 - 特別股股利) / 加權平均已發行股數。

#### 5. 現金流量

(1) 現金流量比率 = 營業活動淨現金流量 / 流動負債。

(2) 淨現金流量允當比率 = 最近五年度營業活動淨現金流量 / 最近五年度 (資本支出 + 存貨增加額 + 現金股利)。

(3) 現金再投資比率 = (營業活動淨現金流量 - 現金股利) / 固定資產毛額 + 長期投資 + 其他資產 + 營運資金)。

#### 6. 槓桿度：

(1) 營運槓桿度 = (營業收入淨額 - 變動營業成本及費用) / 營業利益

(2) 財務槓桿度 = 營業利益 / (營業利益 - 利息費用)。

註4：凡有盈餘轉增資或資本公積轉增資者，追溯調整以往年度每股盈餘。

三、最近年度財務報告之監察人審查報告：

倚強科技股份有限公司

監察人審查報告書

董事會造送本公司九十六年度會計師查核報告書、本公司及子公司合併財務報表暨會計師查核報告，業經本監察人就各項表冊予以審查，認為符合公司法等相關法令規定，爰依公司法第二百零九條之規定報告如上。

此致

本公司九十七年股東常會

倚強科技股份有限公司

監察人：陳道年

林詩詮

光量子投資股份有限公司

中華民國九十七年四月一日

#### 四、最近年度財務報表

##### 會計師查核報告

倚強科技股份有限公司 公鑒：

倚強科技股份有限公司民國九十六年及九十五年十二月三十一日之資產負債表，暨民國九十六年及九十五年一月一日至十二月三十一日之損益表、股東權益變動表及現金流量表，業經本會計師查核竣事。上開財務報表之編製係管理階層之責任，本會計師之責任則為根據查核結果對上開財務報表表示意見。

本會計師係依照會計師查核簽證財務報表規則及一般公認審計準則規劃並執行查核工作，以合理確信財務報表有無重大不實表達。此項查核工作包括以抽查方式獲取財務報表所列金額及所揭露事項之查核證據、評估管理階層編製財務報表所採用之會計原則及所作之重大會計估計，暨評估財務報表整體之表達。本會計師相信此項查核工作可對所表示之意見提供合理之依據。

依本會計師之意見，第一段所述財務報表在所有重大方面係依照證券發行人財務報告編製準則、商業會計法及商業會計處理準則中與財務會計準則相關之規定暨一般公認會計原則編製，足以允當表達倚強科技股份有限公司民國九十六年及九十五年十二月三十一日之財務狀況，暨民國九十六年及九十五年一月一日至十二月三十一日之經營成果與現金流量。

另如財務報表附註三所述，倚強科技股份有限公司自民國九十五年一月一日起採用新發布之財務會計準則公報第三十四號「金融商品之會計處理準則」及第三十六號「金融商品之表達與揭露」，以及其他相關公報配合新修訂之條文。

倚強科技股份有限公司民國九十六年度財務報表重要會計科目明細表，主要係供補充分析之用，亦經本會計師採用第二段所述程序予以查核。據本會計師之意見，該等科目明細表在所有重大方面與第一段所述財務報表相關資訊一致。

倚強科技股份有限公司已另行編製民國九十六及九十五年度之合併財務報表，並經本會計師出具無保留意見及修正式無保留意見之查核報告在案，備供參考。

勤業眾信會計師事務所

會計師 林 宜 慧

會計師 林 義 峰

行政院金融監督管理委員會核准文號  
金管證六字第 0940161384 號

財政部證券暨期貨管理委員會核准文號  
台財證六字第 0920123784 號

中 華 民 國 九 十 七 年 二 月 二 十 二 日

倚強科技股份有限公司

資產負債表

民國九十六年及九十五年十二月三十一日

單位：新台幣仟元

代碼	資 產	九十六年十二月三十一日		九十五年十二月三十一日		代碼	負 債 及 股 東 權 益	九十六年十二月三十一日		九十五年十二月三十一日	
		金 額	%	金 額	%			金 額	%	金 額	%
	流動資產						流動負債				
1100	現金及約當現金(附註四)	\$ 267,776	50	\$ 214,399	47	2120	應付票據	\$ 156	-	\$ 65	-
1120	應收票據(淨額)(附註二及五)	-	-	7	-	2140	應付帳款	22,149	4	53,736	12
1140	應收帳款(淨額)(附註二及六)	44,883	8	41,012	9	2160	應付所得稅(附註二及十四)	3,811	1	1,252	-
1200	存貨(附註二及七)	79,083	15	54,798	12	2170	應付費用(附註十八)	17,121	3	14,224	3
1260	預付款項	2,400	-	2,491	-	2298	其他流動負債	2,679	-	1,446	-
1286	遞延所得稅資產—流動(附註二及十四)	8,023	2	7,180	2	21XX	流動負債合計	45,916	8	70,723	15
1298	其他流動資產(附註十九)	9,048	2	18,459	4		其他負債				
11XX	流動資產合計	411,213	77	338,346	74	2810	應計退休金負債(附註二及十二)	1,867	1	2,352	1
	基金及投資(附註二、八、九及二十一)					2820	存入保證金	1,187	-	1,507	-
1421	採權益法之長期投資	7,390	1	6,503	2	28XX	其他負債合計	3,054	1	3,859	1
14XX	基金及投資合計	7,390	1	6,503	2	2XXX	負債合計	48,970	9	74,582	16
	固定資產(附註二及十)						股東權益(附註十三)				
	成 本					31XX	股 本	373,237	70	371,257	82
1551	運輸設備	3,961	1	3,096	-	3211	資本公積—普通股股票溢價	22,869	4	22,812	5
1561	生財器具	21,996	4	21,538	5		保留盈餘				
1631	租賃改良	6,711	1	186	-	3310	法定盈餘公積	21,278	4	21,278	5
15X1	成本小計	32,668	6	24,820	5	3350	未分配盈餘	70,056	13	( 33,530)	( 8)
15X9	減：累計折舊	( 16,944)	( 3)	( 13,990)	( 3)	3420	累積換算調整數(附註二)	293	-	21	-
15XX	固定資產淨額	15,724	3	10,830	2	3XXX	股東權益合計	487,733	91	381,838	84
	無形資產						負債及股東權益總計	\$ 536,703	100	\$ 456,420	100
1770	遞延退休金成本(附註二)	244	-	639	-						
	其他資產(附註二、十一、十四及十九)										
1820	存出保證金	2,326	-	1,705	-						
1830	遞延費用	24,818	5	39,612	9						
1860	遞延所得稅資產—非流動	74,988	14	58,380	13						
1887	受限制資產—非流動	-	-	405	-						
18XX	其他資產合計	102,132	19	100,102	22						
1XXX	資 產 總 計	\$ 536,703	100	\$ 456,420	100						

後附之附註係本財務報表之一部分。

(請參閱勤業眾信會計師事務所民國九十七年二月二十二日查核報告)

董事長：李自強

經理人：沈聯傑

會計主管：陳玟君

倚強科技股份有限公司

損 益 表

民國九十六年及九十五年一月一日至十二月三十一日

單位：新台幣仟元，惟

每股盈餘為元

代碼	九 十 六 年 度		九 十 五 年 度	
	金 額	%	金 額	%
4110 營業收入 (附註二)	\$ 482,794	101	\$ 431,707	100
4170 減：銷貨退回	( 3,618)	( 1)	( 181)	-
4190 減：銷貨折讓	-	-	( 21)	-
4000 營業收入淨額	479,176	100	431,505	100
5000 營業成本 (附註十五)	( 233,148)	( 49)	( 281,561)	( 65)
5910 營業毛利	<u>246,028</u>	<u>51</u>	<u>149,944</u>	<u>35</u>
營業費用(附註十五及十八)				
6100 推銷費用	16,872	3	8,554	2
6200 管理及總務費用	57,446	12	52,642	12
6300 研究發展費用	<u>81,910</u>	<u>17</u>	<u>70,572</u>	<u>17</u>
6000 營業費用合計	<u>156,228</u>	<u>32</u>	<u>131,768</u>	<u>31</u>
6900 營業淨利	<u>89,800</u>	<u>19</u>	<u>18,176</u>	<u>4</u>
營業外收入及利益				
7110 利息收入	5,517	2	4,346	1
7120 投資收益 (附註九)	524	-	-	-
7160 兌換利益	654	-	1,052	-
7250 壞帳轉回利益	-	-	1,181	1
7260 存貨回升利益	-	-	12,510	3
7480 什項收入	<u>84</u>	-	<u>2</u>	-
7100 營業外收入及利益合計	<u>6,779</u>	<u>2</u>	<u>19,091</u>	<u>5</u>

(接次頁)

(承前頁)

代碼	九 十 六 年 度		九 十 五 年 度		
	金 額	%	金 額	%	
	營業外費用及損失				
7521	採權益法認列之投資損失(附註九)	\$ -	-	\$ 10,574	2
7522	其他投資損失(附註八)	-	-	2,569	1
7540	處分投資損失	-	-	44	-
7570	存貨跌價及呆滯損失	4,259	1	-	-
7630	減損損失	2,423	1	-	-
7880	什項支出	1,411	-	192	-
7500	營業外費用及損失合計	<u>8,093</u>	<u>2</u>	<u>13,379</u>	<u>3</u>
7900	稅前淨利	88,486	19	23,888	6
8110	所得稅利益(費用)(附註十四)	<u>15,100</u>	<u>3</u>	<u>(16,800)</u>	<u>(4)</u>
9600	本期淨利	<u>\$ 103,586</u>	<u>22</u>	<u>\$ 7,088</u>	<u>2</u>
		稅 前	稅 後	稅 前	稅 後
9750	每股盈餘(附註十六)				
	基本每股盈餘	<u>\$ 2.38</u>	<u>\$ 2.78</u>	<u>\$ 0.65</u>	<u>\$ 0.19</u>
9850	稀釋每股盈餘(附註十六)				
	稀釋每股盈餘	<u>\$ 2.36</u>	<u>\$ 2.76</u>	<u>\$ 0.64</u>	<u>\$ 0.19</u>

後附之附註係本財務報表之一部分。

(請參閱勤業眾信會計師事務所民國九十七年二月二十二日查核報告)

董事長：李自強

經理人：沈聯傑

會計主管：陳玟君

倚強科技股份有限公司

股東權益變動表

民國九十六年及九十五年一月一日至十二月三十一日

單位：新台幣仟元

	股 本	資 本 公 積	保 留 法 定 盈 餘 公 積	盈 餘 未 分 配 盈 餘	累 積 換 算 調 整 數	合 計
九十五年一月一日餘額	\$ 367,267	\$ 22,712	\$ 21,278	(\$ 40,618)	(\$ 73)	\$ 370,566
員工認股權憑證行使發行新股	3,990	100	-	-	-	4,090
外幣換算調整數	-	-	-	-	94	94
九十五年度淨利	-	-	-	7,088	-	7,088
九十五年十二月三十一日餘額	371,257	22,812	21,278	( 33,530)	21	381,838
員工認股權憑證行使發行新股	1,980	57	-	-	-	2,037
外幣換算調整數	-	-	-	-	272	272
九十六年度淨利	-	-	-	103,586	-	103,586
九十六年十二月三十一日餘額	<u>\$ 373,237</u>	<u>\$ 22,869</u>	<u>\$ 21,278</u>	<u>\$ 70,056</u>	<u>\$ 293</u>	<u>\$ 487,733</u>

後附之附註係本財務報表之一部分。

(請參閱勤業眾信會計師事務所民國九十七年二月二十二日查核報告)

董事長：李自強

經理人：沈聯傑

會計主管：陳玟君

倚強科技股份有限公司

現金流量表

民國九十六年及九十五年一月一日至十二月三十一日

單位：新台幣仟元

	九十六年度	九十五年度
營業活動之現金流量		
本期淨利	\$ 103,586	\$ 7,088
呆帳損失 (轉回利益)	293	( 1,181)
折舊及攤提	37,474	35,183
權益法認列投資損失 (利益)	( 524)	10,574
成本法認列投資損失	-	2,569
處分投資損失	-	44
存貨跌價及呆滯損失 (回升利益)	4,259	( 12,510)
減損損失	2,423	-
遞延所得稅	( 17,542)	14,505
營業資產及負債之淨變動		
應收票據	7	214
應收帳款	( 4,164)	16,823
其他流動資產	9,411	( 6,087)
存 貨	( 28,544)	( 4,883)
預付款項	91	( 7)
應付票據	91	( 160)
應付帳款	( 31,587)	6,787
應付所得稅	2,559	1,252
應付費用	2,897	1,233
其他流動負債	1,423	( 1,096)
應計退休金負債	( 90)	( 157)
營業活動之淨現金流入	<u>82,063</u>	<u>70,191</u>
投資活動之現金流量		
處分備供出售金融資產價款	-	12,061
認購採權益法評價之長期股權投資 價款	-	( 6,566)
購置固定資產價款	( 9,211)	( 412)
存出保證金 (增加) 減少	( 621)	55
遞延費用增加	( 20,976)	( 20,789)
受限制資產 (增加) 減少	405	( 205)
投資活動之淨現金流出	<u>( 30,403)</u>	<u>( 15,856)</u>

( 接次頁 )

(承前頁)

	<u>九十六年度</u>	<u>九十五年度</u>
融資活動之現金流量		
短期借款減少	\$ -	(\$ 2,408)
存入保證金減少	( 320)	( 753)
員工認股權憑證行使發行新股	<u>2,037</u>	<u>4,090</u>
融資活動之淨現金流入	<u>1,717</u>	<u>929</u>
本期現金及約當現金增加數	53,377	55,264
期初現金及約當現金餘額	<u>214,399</u>	<u>159,135</u>
期末現金及約當現金餘額	<u>\$ 267,776</u>	<u>\$ 214,399</u>
現金流量資訊之補充揭露		
本期支付利息(不含資本化利息)	<u>\$ -</u>	<u>\$ -</u>
支付所得稅	<u>\$ 523</u>	<u>\$ 787</u>
不影響現金流量及部分現金收付之投資 及融資活動		
本期遞延費用增加數	\$ 20,786	\$ 20,575
期初其他應付款	190	404
期末其他應付款	<u>-</u>	<u>( 190)</u>
支付現金	<u>\$ 20,976</u>	<u>\$ 20,789</u>

後附之附註係本財務報表之一部分。

(請參閱勤業眾信會計師事務所民國九十七年二月二十二日查核報告)

董事長：李自強

經理人：沈聯傑

會計主管：陳玟君

倚強科技股份有限公司

財務報表附註

民國九十六及九十五年度

(除另註明外，金額以新台幣仟元為單位)

公司沿革及營業

本公司設立於八十一年九月，主要營業項目為各種積體電路之研發、設計、製造及買賣等。

本公司股票自九十三年三月起在財團法人中華民國證券櫃檯買賣中心上櫃買賣。

截至九十六年及九十五年十二月三十一日止，本公司員工人數分別為 127 人及 97 人。

重要會計政策之彙總說明

本財務報表係依照證券發行人財務報告編製準則、商業會計法、商業會計處理準則及一般公認會計原則編製。依照前述準則、法令及原則編製財務報表時，本公司對於備抵呆帳、存貨跌價損失、固定資產折舊及退休金等之提列，必須使用合理之估計金額，因估計涉及判斷，實際結果可能有所差異。

重要會計政策彙總說明如下：

資產與負債區分流動與非流動之標準

流動資產包括現金及約當現金，以及主要為交易目的而持有之資產以及預期於資產負債表日後十二個月內變現之資產；固定資產、無形資產及其他不屬於流動資產之資產為非流動資產。流動負債包括主要為交易目的而發生之負債，以及須於資產負債表日後十二個月內清償之負債，負債不屬於流動負債者為非流動負債。

收入認列及應收帳款、備抵壞帳

本公司係於貨物之所有權及顯著風險移轉予客戶時認列銷貨收入，因其獲利過程大部分已完成，且已實現或可實現。去料加工時，加工產品之所有權及顯著風險並未移轉，是以去料時不作銷貨處理。

銷貨收入係按本公司與買方所協議交易對價（考量商業折扣及數量折扣後）之公平價值衡量；惟銷貨收入之對價為一年期以內之應收款時，其公平價值與到期值差異不大且交易量頻繁，則不按設算利率計算公平價值。

備抵壞帳係按應收款項之收回可能性評估提列。本公司係依據對客戶之應收帳款帳齡分析及抵押品價值等因素，定期評估應收帳款之收回可能性。應收帳款帳齡超過十二個月時，轉列催收款。

#### 存 貨

存貨包括原料、在製品、製成品及商品存貨，係以成本與市價孰低法評價。比較成本與市價孰低時，係以全體項目為比較基礎並以重置成本為市價。存貨成本之計算採用加權平均法。

#### 以成本衡量之金融資產

無法可靠衡量公平價值之權益商品投資，包括未上市（櫃）股票及興櫃股票等，以原始認列之成本衡量。股利之會計處理，現金股利於除息日認列收益，但依據投資前淨利宣告之部分，係自投資成本減除。股票股利不列為投資收益，僅註記股數增加，並按增加後之總股數重新計算每股成本。若有減損之客觀證據，則認列減損損失，此減損金額不予迴轉。

#### 採權益法之長期股權投資

本公司對被投資公司持有表決權股份達百分之二十以上或具有重大影響力者，採用權益法評價。

#### 固定資產

固定資產以成本減累計折舊計價。固定資產購建期間為該項資產所支出款項而負擔之利息，予以資本化列為固定資產之成本。重大之更新及改良作為資本支出；修理及維護支出則作為當期費用。

折舊採用平均法依下列耐用年限計提：運輸設備五年；生財器具五年；租賃改良三年。耐用年限屆滿仍繼續使用之固定資產，則就其殘值按重行估計可使用年數繼續提列折舊。

固定資產出售或報廢時，其相關成本及累計折舊均自帳上減除。處分固定資產之利益或損失，依其性質列為當期之營業外利益或損失。

### 遞延費用

遞延費用係光罩費、電腦軟體及裝修工程等各項未攤銷費用，按其性質攤提。

### 資產減損

倘資產（主要為固定資產、遞延費用與採權益法之長期股權投資）以其相關可回收金額衡量帳面價值有重大減損時，就其減損部分認列損失；對僅具重大影響力而未具控制能力之長期股權投資，係以其個別投資帳面價值為基礎，予以評估。嗣後若資產可回收金額增加時，將減損損失之迴轉認列為利益，惟資產於減損損失迴轉後之帳面價值，不得超過該項資產在未認列減損損失之情況下，減除應提列攤銷後之帳面價值。已認列之商譽減損損失不得迴轉。

### 員工認股權

發行酬勞性員工認股權憑證，其給與日或修正日於九十三年一月一日（含）以後者，開始適用財團法人中華民國會計研究發展基金會解釋函相關規定，本公司選擇採用內含價值法處理。

### 退休金

屬確定給付退休辦法之退休金係按精算結果認列；屬確定提撥退休辦法之退休金，係於員工提供服務之期間，將應提撥之退休金數額認列為當期費用。

修正退休辦法時，所產生之前期服務成本自修正日起至該前期服務成本符合既得給付條件日止之平均年數，按直線法（或平均法）分攤認列為費用。確定給付退休辦法修訂時即符合既得給付條件者，立即認列為費用。

確定給付退休辦法發生縮減或清償時，將縮減或清償損益列入當期之淨退休金成本。

### 所得稅

所得稅作跨期間及同期間之分攤。可減除暫時性差異、虧損扣抵及未使用投資抵減之所得稅影響數認列為遞延所得稅資產，並評估其可實現性，認列備抵評價金額；應課稅暫時性差異之所得稅影響數則認列為遞延所得稅負債。遞延所得稅資產或負債依其相關資產或負債之分類劃

分為流動或非流動項目，無相關之資產或負債者，依預期回轉期間劃分為流動或非流動項目。

研究發展及人才培訓等支出所產生之所得稅抵減，採用當期認列法處理。

以前年度應付所得稅之調整，列入當期所得稅。

依所得稅法規定計算之未分配盈餘加徵百分之十所得稅，列為股東會決議年度之所得稅費用。

#### 外幣交易及外幣財務報表之換算

本公司所有國外營運機構外幣財務報表之換算如下：資產及負債科目均按資產負債表日之即期匯率換算；股東權益中除年初保留盈餘以上年底換算後之餘額結轉外，其餘均按歷史匯率換算；股利按宣告日之匯率換算；損益科目按加權平均匯率換算；外幣財務報表換算所產生之兌換差額列入換算調整數，列於股東權益之調整項目，俟國外營運機構出售或清算時併入損益計算。

非衍生性商品之外幣交易所產生之各項外幣資產、負債、收入或費用，按交易日之即期匯率折算新台幣金額入帳。外幣資產及負債實際收付結清時所產生之兌換差額，作為當期損益。

資產負債表日之外幣貨幣性資產或負債，按該日即期匯率予以調整，兌換差額列為當期損益。

資產負債表日之外幣非貨幣性資產或負債，依公平價值衡量者，按該日即期匯率調整，所產生之兌換差額，屬公平價值變動認列為股東權益調整項目者，列為股東權益調整項目；屬公平價值變動認列為當期損益者，列為當期損益。以成本衡量者，則按交易日之歷史匯率衡量。

外幣長期投資按權益法計價者，以被投資公司之外幣財務報表換算後所得之股東權益做為依據，兌換差額列入累積換算調整數，作為股東權益之調整項目。

#### 重分類

九十五年度之財務報表若干項目經重分類，俾配合九十六年度財務報表之表達。

## 會計變動之理由及其影響

首次適用新發布及修訂財務會計準則公報之影響數

本公司自九十五年一月一日起，採用新發布之財務會計準則公報第三十四號「金融商品之會計處理準則」及第三十六號「金融商品之表達與揭露」，以及各號公報配合新修訂之條文。

首次適用前述新公報及相關公報修訂條文時，本公司將金融資產予以適當分類，原始帳列金額之調整，屬以備供出售金融商品以公平價值衡量，列為股東權益調整項目。是項變動對九十五年度財務報表並無影響。

新發布但尚未開始適用之會計準則或解釋函

財團法人中華民國會計研究發展基金會於九十六年三月發布（九六）基秘字第○五二號函，員工分紅及董監酬勞應視為費用，而非盈餘之分配。該解釋函對於會計年度開始日在九十七年一月一日（含）以後之財務報表適用。

因九十七年度盈餘尚無法估計，致無法評估對本公司九十七年度財務報表之影響。

## 現金及約當現金

	九 十 六 年 十二月三十一日	九 十 五 年 十二月三十一日
庫存現金及週轉金	\$ 458	\$ 319
銀行支票及活期存款	22,299	76,083
銀行定期存款	245,019	137,997
	<u>\$ 267,776</u>	<u>\$ 214,399</u>

## 應收票據

	九 十 六 年 十二月三十一日	九 十 五 年 十二月三十一日
應收票據—非關係人	\$ -	\$ 7
減：備抵呆帳	-	-
	<u>\$ -</u>	<u>\$ 7</u>

## 應收帳款

	九 十 六 年 十 二 月 三 十 一 日	九 十 五 年 十 二 月 三 十 一 日
應收帳款—非關係人	\$ 45,945	\$ 41,781
減：備抵呆帳	( 1,062)	( 769)
	<u>\$ 44,883</u>	<u>\$ 41,012</u>

本公司備抵呆帳之變動情形如下：

	九 十 六 年 十 二 月 三 十 一 日			九 十 五 年 十 二 月 三 十 一 日		
	應收票據	應收帳款	催 收 款	應收票據	應收帳款	催 收 款
年初餘額	\$ -	\$ 769	\$ -	\$ 2	\$ 1,948	\$ -
加(減)：本年度提列 (迴轉)呆帳費用	-	293	-	( 2)	(1,179)	-
年底餘額	<u>\$ -</u>	<u>\$ 1,062</u>	<u>\$ -</u>	<u>\$ -</u>	<u>\$ 769</u>	<u>\$ -</u>

本公司讓售應收帳款之相關資訊如下：

交 易 對 象	本 年 度 讓 售 金 額	本 年 度 已 收 現 金 額	截 至 年 底 已 預 支 金 額	已 預 支 金 額 年 利 率 (%)	額 度
九十六年度					
台新銀行	<u>\$ 31,386</u>	<u>\$ 31,087</u>	<u>\$ -</u>	-	<u>\$ 60,000</u>
九十五年度					
台新銀行	<u>\$ 124,875</u>	<u>\$ 109,394</u>	<u>\$ -</u>	-	<u>\$ 60,000</u>

上述額度係循環使用。

本公司對讓售予台新銀行之未到期應收帳款於扣除相關費用後收取之，無須承擔應收款項無法收回之風險。

讓售應收帳款保留款帳列於其他應收款項下。

## 存 貨

	九 十 六 年 十 二 月 三 十 一 日	九 十 五 年 十 二 月 三 十 一 日
原 料	\$ 17,413	\$ 6,551
在 製 品	28,931	21,979
製 成 品	44,399	37,723
商 品 存 貨	4,233	179
	<u>94,976</u>	<u>66,432</u>
減：備抵存貨跌價及呆滯損失	( 15,893)	( 11,634)
	<u>\$ 79,083</u>	<u>\$ 54,798</u>

以成本衡量之金融資產

	九十六年十二月三十一日		九十五年十二月三十一日	
	金 額	股 權 %	金 額	股 權 %
國內非上市(櫃)普通股				
倍捷科技股份有限公司	\$ -	0.83	\$ -	1.21

本公司所持有之上述股票投資，因無活絡市場公開報價且其公平價值無法可靠衡量，故以成本衡量。

本公司經評估上述資產價值確已減損且回復希望甚小，因而於九十五年認列投資損失 2,569 仟元。

採權益法之長期股權投資

	九十六年十二月三十一日		九十五年十二月三十一日	
	金 額	股 權 %	金 額	股 權 %
非上市(櫃)公司				
SERVICE & QUALITY (SAMOA)				
TECHNOLOGY CO., LTD.	\$ 7,390	100.00	\$ 6,503	100.00

依權益法認列投資(損)益之內容如下：

	九 十 六 年 度		九 十 五 年 度	
	各該公司 當期(損)益	本公司認列之 投資(損)益	各該公司 當期(損)益	本公司認列之 投資(損)益
SERVICE & QUALITY (SAMOA) TECHNOLOGY CO., LTD.	\$ 524	\$ 524	(\$10,574)	(\$10,574)

採權益法評價投資公司淨資產彙總如下：

	九 十 六 年	九 十 五 年
	十二月三十一日	十二月三十一日
被投資公司資產合計	\$ 7,390	\$ 6,503
被投資公司負債合計	-	-
淨資產合計	\$ 7,390	\$ 6,503
本公司按股權比率計算持有之淨 資產合計	\$ 7,390	\$ 6,503

九十六及九十五年度按權益法認列之投資損益，係依據各被投資公司同期間經會計師查核之財務報表認列。

上述採權益法之被投資公司業經另行編製合併財務報表。

本公司間接投資大陸地區一倚強科技(深圳)有限公司之投資情形，請參閱附註二十一。

固定資產

	九	十	六	年	度
	運輸設備	生財器具	租賃改良	合	計
<u>成本</u>					
年初餘額	\$ 3,096	\$ 21,538	\$ 186	\$	24,820
本年度增加	865	1,635	6,711		9,211
本年度處分	-	( 1,177)	( 186)	(	1,363)
年底餘額	<u>\$ 3,961</u>	<u>\$ 21,996</u>	<u>\$ 6,711</u>	<u>\$</u>	<u>32,668</u>

<u>累計折舊</u>					
年初餘額	\$ 2,754	\$ 11,092	\$ 144	\$	13,990
折舊費用	162	3,517	638		4,317
本年度處分	-	( 1,177)	( 186)	(	1,363)
年底餘額	<u>\$ 2,916</u>	<u>\$ 13,432</u>	<u>\$ 596</u>	<u>\$</u>	<u>16,944</u>

	九	十	五	年	度
	運輸設備	生財器具	租賃改良	合	計
<u>成本</u>					
年初餘額	\$ 3,096	\$ 21,961	\$ 186	\$	25,243
本年度增加	-	412	-		412
本年度處分	-	( 835)	-	(	835)
年底餘額	<u>\$ 3,096</u>	<u>\$ 21,538</u>	<u>\$ 186</u>	<u>\$</u>	<u>24,820</u>

<u>累計折舊</u>					
年初餘額	\$ 2,592	\$ 8,314	\$ 70	\$	10,976
折舊費用	162	3,613	74		3,849
本年度處分	-	( 835)	-	(	835)
年底餘額	<u>\$ 2,754</u>	<u>\$ 11,092</u>	<u>\$ 144</u>	<u>\$</u>	<u>13,990</u>

九十六及九十五年度均無利息資本化之情事。

遞延費用

	九	十	六	年	度
	各項攤銷	研發用軟體	光單	合	計
年初餘額	\$ 2,568	\$ 22,462	\$ 19,602	\$	44,632
本年度增加	937	16,901	2,948		20,786
本年度攤銷	( 1,459)	( 21,135)	( 10,563)	(	33,157)
本年度處分	-	-	( 3,602)	(	3,602)
	<u>2,046</u>	<u>18,228</u>	<u>8,385</u>	<u></u>	<u>28,659</u>
減：累計減損	-	-	( 3,841)	(	3,841)
年底淨額	<u>\$ 2,046</u>	<u>\$ 18,228</u>	<u>\$ 4,544</u>	<u>\$</u>	<u>24,818</u>

	九	十	五	年	度
	各	研	光	單	合
	項	發	用	攤	計
	攤	軟	體	銷	
	銷	體			
年初餘額	\$ 4,250	\$ 30,953	\$ 19,759	\$ 54,962	
本年度增加	97	9,471	11,360	20,928	
本年度攤銷	( 1,779)	( 17,962)	( 11,517)	( 31,258)	
	2,568	22,462	19,602	44,632	
減：累計減損	-	-	( 5,020)	( 5,020)	
年底淨額	\$ 2,568	\$ 22,462	\$ 14,582	\$ 39,612	

### 員工退休金

「勞工退休金條例」自九十四年七月一日起施行，六月三十日以前受聘雇之員工且於七月一日在職者，得選擇繼續適用「勞動基準法」有關之退休金規定，或適用該條例之退休金制度並保留適用該條例前之工作年資。九十四年七月一日以後新進之員工只適用「勞工退休金條例」之退休金制度。

適用「勞工退休金條例」之退休金制度，係屬確定提撥退休辦法，自九十四年七月一日起，依員工每月薪資百分之六提撥至勞工保險局之個人退休金專戶。本公司九十六及九十五年度認列之退休金成本分別為 3,979 仟元及 3,522 仟元。

適用「勞動基準法」之退休金制度，係屬確定給付退休辦法。員工退休金之支付，係根據服務年資及其核准退休日前六個月平均工資計算。本公司按員工每月薪資總額百分之二提撥員工退休基金，交由勞工退休準備金監督委員會以該委員會名義存入台灣銀行（原中央信託局於九十六年間併入台灣銀行）之專戶。本公司九十六及九十五年度認列之退休金成本分別為 769 仟元及 836 仟元。

屬確定給付退休辦法之退休金相關資訊揭露如下：

淨退休金成本組成項目：

	九 十 六 年 度	九 十 五 年 度
服務成本	\$ 415	\$ 419
利息成本	311	355
退休基金資產預期報酬	( 146)	( 142)
過渡性淨給付義務攤銷數	142	142
退休金損（益）攤銷數	47	62
	\$ 769	\$ 836

退休基金提撥狀況與帳載應計退休金負債之調節：

	九 十 六 年 十二月三十一日	九 十 五 年 十二月三十一日
給付義務		
既得給付義務	\$ -	\$ -
非既得給付義務	( 7,661)	( 7,145)
累積給付義務	( 7,661)	( 7,145)
未來薪資增加之影響數	( 4,197)	( 4,144)
預計給付義務	( 11,858)	( 11,289)
退休基金資產公平價值	5,793	4,794
提撥狀況	( 6,065)	( 6,495)
未認列前期服務成本	-	-
未認列過渡性淨資產	2,564	2,706
未認列退休金損失	1,878	2,076
補列之應計退休金負債	( 244)	( 639)
應計退休金負債	<u>(\$ 1,867)</u>	<u>(\$ 2,352)</u>
既得給付	<u>\$ -</u>	<u>\$ -</u>

精算之假設：

	九 十 六 年 度	九 十 五 年 度
折現率	2.75%	2.75%
未來薪資水準增加率	3.50%	3.25%
退休基金資產預期投資報酬率	2.75%	2.75%

	九 十 六 年 度	九 十 五 年 度
提撥至退休基金金額	<u>\$ 859</u>	<u>\$ 993</u>
由退休基金支付金額	<u>\$ -</u>	<u>\$ -</u>

股東權益

普通股

本公司於九十六年及九十五年十二月三十一日額定股本均為 500,000 仟元，每股面額 10 元，額定股數 50,000 仟股。九十五年十二月三十一日之實收股本為 371,257 仟元，計普通股 37,126 仟股。本公司於九十六年度辦理員工認股權憑證行使發行新股 1,980 仟元，故九十六年十二月三十一日之實收股本為 373,237 仟元，計普通股 37,324 仟股。

## 員工認股權證

本公司分別於九十六年八月六日、九十六年十二月二十六日及九十六年十二月二十七日發行員工認股權證 1,000,000 單位、1,000,000 單位及 1,500,000 單位，每一單位可認購普通股一股。認股權證之存續期間均為四年，憑證持有人分別於發行屆滿二年、二年及三年之日起，可行使被給與之一定比例之認股權證。認股權行使價格為發行當日本公司普通股收盤價格，認股權證發行後，遇有本公司普通股股份發生變動時（辦理現金增資、盈餘轉增資、資本公積轉增資、公司合併、股票分割及辦理現金增資參與發行海外存託憑證等），認股權行使價格依規定公式予以調整。

九十六及九十五年度員工認股權證之相關資訊如下：

	九 十 六 年 度		九 十 五 年 度	
	單位 (仟)	加權平均 行使價格 (元)	單位 (仟)	加權平均 行使價格 (元)
年初流通在外	333	\$ -	732	\$ -
本年度給與	3,500	-	-	-
本年度行使	( 198)	10.29	( 399)	10.15
本年度失效	( 135)	-	-	-
年底流通在外	3,500		333	
年底可行使之認股權	-		333	

截至九十六年十二月三十一日止，流通在外之員工認股權證相關資訊如下：

行使價格之範圍 (元)	流 通 在 外 認 股 權 證			可 行 使 認 股 權 證	
	單位 (仟)	加權平均預 期剩餘存續 期限 (年)	加權平均行 使價格 (元)	單位 (仟)	加權平均行 使價格 (元)
\$31.90~\$40.15	3,500	3.9	\$37.64	-	\$ -

九十六年八月六日、十二月二十六日及十二月二十七日共發行 3,500 仟單位認股權憑證，於九十六年度依內含價值法計算，無須認列酬勞成本。若採用公平價值法依 Black-Scholes 評價模式認列前述認股權酬勞成本，其相關假設及財務報表之擬制淨利與每股盈餘如下：

九 十 六 年 度

評價模式	Black-Schol es 選擇權評價模式	
假 設	無風險利率	2.36%~2.51%
	預期存續期間	3.25 年
	預期價格波動率	57.66%~66.39%
	股利率	0%
淨 利	報表認列之淨利	\$ 103,586
	擬制淨利	\$ 100,453
基本每股盈餘 (元)	報表認列之每股盈餘	\$ 2.78
	擬制每股盈餘	\$ 2.70
稀釋每股盈餘 (元)	報表認列之每股盈餘	\$ 2.76
	擬制每股盈餘	\$ 2.68

資本公積

依照法令規定，資本公積除彌補公司虧損外，不得使用，但超過票面金額發行股票所得之溢額（包括以超過面額發行普通股、因合併而發行股票之股本溢價及庫藏股交易等）及受領贈與之所得產生之資本公積，得撥充股本，其撥充股本，每年以一定比例為限。因長期股權投資產生之資本公積，不得作為任何用途。

盈餘分派及股利政策

本公司章程規定，年度決算如有盈餘，應先完納稅捐及彌補以往虧損後，次提百分之十為法定盈餘公積，再就其餘額，連同上年度累積未分配盈餘，由董事會酌予保留部分盈餘或提列特別盈餘公積後，分派如下：員工紅利不低於百分之十五及董事、監察人酬勞不高於百分之三，其餘由董事會擬具分派議案，提請股東會決議分配之。

本公司未來股利之發放將採盈餘轉增資、資本公積轉增資及現金股利三方式配合處理，並依據國內外競爭狀況、公司目前及未來營運之資金需求、財務結構及盈餘之情形等因素綜合考量之，而由於本公司現處成長及擴張期，故未來之股利發放，每年現金股利發放總額應不高於當年度擬發放股東紅利總額百分之五十。

本公司分配盈餘時，必須依法令規定就股東權益減項餘額提列特別盈餘公積，仍應依持股比例計算提列相同數額之特別盈餘公積。

依前項提列特別盈餘公積後之餘額始得作分配。嗣後股東權益減項數額有迴轉時，得就迴轉金額分配盈餘。

法定盈餘公積應提撥至其餘額達公司實收股本總額時為止。法定盈餘公積得用以彌補虧損；且當其餘額已達實收股本百分之五十，在公司無盈餘時，得以其超過部分派充股息及紅利，或在公司無虧損時，得保留法定盈餘公積達實收股本百分之五十之半數，其餘部分得以撥充資本。

本公司九十五年度虧損撥補議案，於九十六年六月二十八日經股東會決議通過。有關董事會通過擬議及股東會決議分配情形，請至台灣證券交易所「公開資訊觀測站」查詢。

#### 換算調整數

九十六及九十五年度換算調整數之變動組成項目如下：

	<u>九十六年度</u>	<u>九十五年</u>
採權益法之長期股權投資所產生之換算調整數之變動	<u>\$ 272</u>	<u>\$ 94</u>

#### 所得稅

「所得基本稅額條例」自九十五年一月一日開始施行，其計算基礎係依所得稅法規定計算之課稅所得額，再加計所得稅法及其他法律所享有之租稅減免，按行政院訂定之稅率（百分之十）計算基本稅額，該基本稅額與按所得稅法規定計算之稅額相較，擇其高者，繳納當年度之所得稅，本公司已將其影響考量於當期所得稅中。

帳列稅前利益按法定稅率（25%）計算之所得稅費用（利益）與所得稅費用之調節如下：

	<u>九十六年度</u>	<u>九十五年</u>
稅前利益按法定稅率計算之所得稅費用	\$22,112	\$ 5,962
調節項目之所得稅影響數		
永久性差異		
免稅所得	-	11
暫時性差異	1,672	( 652)

(接次頁)

(承前頁)

	九 十 六 年 度	九 十 五 年 度
五年免稅所得額	(\$12,335)	(\$ 1,990)
當期抵用之投資抵減	( 7,065)	( 1,399)
基本稅額應納差額	-	-
未分配盈餘加徵 10%	-	-
當期所得稅	4,384	1,932
遞延所得稅		
暫時性差異	( 1,672)	653
投資抵減	16,130	( 4,148)
備抵評價	( 32,000)	18,000
以前年度所得稅調整	( 1,942)	363
所得稅(利益)費用	<u>(\$15,100)</u>	<u>\$16,800</u>

遞延所得稅資產之構成項目如下：

	九 十 六 年 十二月三十一日	九 十 五 年 十二月三十一日
遞延所得稅資產—流動：		
備抵呆帳	\$ 3,417	\$ 3,354
存貨跌價損失	3,973	2,909
其他	633	917
	<u>\$ 8,023</u>	<u>\$ 7,180</u>
遞延所得稅資產—非流動：		
投資抵減	\$68,884	\$85,015
虧損扣抵	9,976	9,976
權益法認列投資損失	4,415	4,546
其他	1,713	843
減：備抵評價金額	( 10,000)	( 42,000)
	<u>\$74,988</u>	<u>\$58,380</u>

本公司九十一年度增資擴展經營高階積體電路之投資計劃，業於九十二年六月二十七日取得財政部台財稅字第 0920039081 號函核准，自九十二年三月三十一日起連續五年內就其新增所得免徵營利事業所得稅。

本公司歷年之營利事業所得稅結算申報案件，業經稅捐稽徵機關核定至九十四年度。

截至九十六年十二月三十一日，投資抵減相關資訊如下：

法令依據	抵減項目	可抵減總額	尚未抵減餘額	最後抵減年度
促進產業升級條例	研究發展支出	\$ 20,076	\$ 20,076	97
		17,510	17,510	98
		14,194	14,194	99
		17,104	17,104	100
		<u>\$ 68,884</u>	<u>\$ 68,884</u>	

截至九十六年十二月三十一日止，虧損扣抵相關資訊如下：

虧損年度	可抵減稅額	尚未抵減餘額	最後抵減年度
九十四	<u>\$ 9,976</u>	<u>\$ 9,976</u>	99

兩稅合一相關資訊：

	九十六年 十二月三十一日	九十五年 十二月三十一日
股東可扣抵稅額帳戶餘額	<u>\$ 2,372</u>	<u>\$ 1,822</u>
八十六年度以前未分配盈餘	<u>\$ -</u>	<u>\$ -</u>
	九十六年度(預計)	九十五年度(實際)
盈餘分配之稅額扣抵比率	<u>8.83%</u>	<u>-</u>

用人、折舊、折耗及攤銷費用

	九十六年度			九十五年度		
	屬於營業 成本者	屬於營業 費用者	合計	屬於營業 成本者	屬於營業 費用者	合計
用人費用						
薪資費用	\$ -	\$ 77,422	\$ 77,422	\$ -	\$ 71,074	\$ 71,074
退休金	-	4,748	4,748	-	4,358	4,358
伙食費	-	2,292	2,292	-	2,097	2,097
福利金	-	694	694	-	622	622
員工保險費	-	5,723	5,723	-	5,140	5,140
其他用人費用	-	188	188	-	-	-
	<u>\$ -</u>	<u>\$ 91,067</u>	<u>\$ 91,067</u>	<u>\$ -</u>	<u>\$ 83,291</u>	<u>\$ 83,291</u>
折舊費用	<u>\$ -</u>	<u>\$ 4,317</u>	<u>\$ 4,317</u>	<u>\$ -</u>	<u>\$ 3,850</u>	<u>\$ 3,850</u>
折耗費用	<u>\$ -</u>	<u>\$ -</u>	<u>\$ -</u>	<u>\$ -</u>	<u>\$ -</u>	<u>\$ -</u>
攤銷費用	<u>\$ 10,563</u>	<u>\$ 22,594</u>	<u>\$ 33,157</u>	<u>\$ 11,592</u>	<u>\$ 19,741</u>	<u>\$ 31,333</u>

每股盈餘

單位：新台幣元

	九 十 六 年 度		九 十 五 年 度	
	稅 前	稅 後	稅 前	稅 後
基本每股盈餘				
本期純益	<u>\$ 2.38</u>	<u>\$ 2.78</u>	<u>\$ 0.65</u>	<u>\$ 0.19</u>
稀釋每股盈餘				
本期純益	<u>\$ 2.36</u>	<u>\$ 2.76</u>	<u>\$ 0.64</u>	<u>\$ 0.19</u>

計算每股淨利之分子及分母揭露如下：

	九 十 六 年 度		股數(分母) ( 仟 股 )	每 股 盈 餘 ( 元 )	
	金 額 ( 分 子 )			稅 前 稅 後	
	稅 前	稅 後		稅 前	稅 後
本期純益	<u>\$ 88,486</u>	<u>\$ 103,586</u>			
基本每股淨利					
屬於普通股股東之本 期純益	\$ 88,486	\$ 103,586	37,246	<u>\$ 2.38</u>	<u>\$ 2.78</u>
具稀釋作用潛在普通股 之影響					
員工認股權證	-	-	229		
稀釋每股盈餘					
屬於普通股股東之 本期純益加潛在 普通股之影響	<u>\$ 88,486</u>	<u>\$ 103,586</u>	<u>37,475</u>	<u>\$ 2.36</u>	<u>\$ 2.76</u>

	九 十 五 年 度		股數(分母) ( 仟 股 )	每 股 盈 餘 ( 元 )	
	金 額 ( 分 子 )			稅 前 稅 後	
	稅 前	稅 後		稅 前	稅 後
本期純益	<u>\$ 23,888</u>	<u>\$ 7,088</u>			
基本每股淨利					
屬於普通股股東之本 期純益	\$ 23,888	\$ 7,088	36,900	<u>\$ 0.65</u>	<u>\$ 0.19</u>
具稀釋作用潛在普通股 之影響					
員工認股權證	-	-	181		
稀釋每股盈餘					
屬於普通股股東之 本期純益加潛在 普通股之影響	<u>\$ 23,888</u>	<u>\$ 7,088</u>	<u>37,081</u>	<u>\$ 0.64</u>	<u>\$ 0.19</u>

## 金融商品之公平市價

本公司九十六及九十五年十二月三十一日之非衍生性金融商品在資產負債表之帳面價值與估計公平市價相當。

本公司估計金融商品公平價值所使用之方法及假設如下：

短期金融商品以其在資產負債表上之帳面價值估計其公平價值，因為此類商品到期日甚近，其帳面價值為估計公平價值之合理基礎。此方法應用於現金及約當現金、應收票據及款項、存出保證金與應付票據及款項等。

以成本衡量之金融資產及採權益法之長期股權投資為投資非上市上櫃公司者，其無活絡市場公開報價且實務上須以超過合理成本之金額方能取得可驗證公平價值，因此價值無法可靠衡量。

## 重大之關係人交易

關係人之名稱及關係

<u>關 係 人 名 稱</u>	<u>與 本 公 司 之 關 係</u>
倚強科技(深圳)有限公司	本公司之孫公司

與關係人間之重大交易事項

佣金支出

<u>關 係 人 名 稱</u>	<u>九 十 六 年 度</u>		<u>九 十 五 年 度</u>	
	<u>金 額</u>	<u>佔 各 該 科 目 %</u>	<u>金 額</u>	<u>佔 各 該 科 目 %</u>
倚強科技(深圳)有限公司	\$ 8,311	96	\$ -	-

應收(付)關係人款項

<u>關 係 人</u>	<u>九 十 六 年 度</u>		<u>九 十 五 年 度</u>	
	<u>金 額</u>	<u>%</u>	<u>金 額</u>	<u>%</u>
應付費用 倚強科技(深圳)有限公司	\$ 317	2	\$ -	-

### 質押之資產

本公司下列資產業經提供作為本公司向銀行借款之擔保品及進貨之擔保。

	內 容	九 十 六 年 十二月三十一日	九 十 五 年 十二月三十一日
其他流動資產			
受限制資產	定期存單	\$ 6,000	\$ -
其他資產			
受限制資產	定期存單	-	405
		<u>\$ 6,000</u>	<u>\$ 405</u>

### 重大承諾事項及或有事項

本公司發行員工認股權憑證情形，詳附註十三說明。

存出保證票：九十六年十二月三十一日止，因承租廠辦開立存出保證票據計新台幣 4,515 仟元。

存入保證票：九十六年十二月三十一日止，因銷貨請客戶開立之存入保證票據計新台幣 55,000 仟元。

### 附註揭露事項

重大交易事項相關資訊：

編 號	項 目	說 明
1	資金貸與他人。	無
2	為他人背書保證。	無
3	期末持有有價證券情形。	附表一
4	累積買進或賣出同一有價證券之金額達新台幣一億元或實收資本額百分之二十以上。	無
5	取得不動產之金額達新台幣一億元或實收資本額百分之二十以上。	無
6	處分不動產之金額達新台幣一億元或實收資本額百分之二十以上。	無
7	與關係人進、銷貨交易金額達新台幣一億元或實收資本額百分之二十以上。	無
8	應收關係人款項達一億元或實收資本額百分之二十以上。	無
9	從事衍生性商品交易。	無

轉投資事業相關資訊：

編號	項目	說明
1	被投資公司名稱、所在地區……等相關資訊。	附表二
2	資金貸與他人。	無
3	為他人背書保證。	無
4	期末持有有價證券情形。	附表三
5	累積買進或賣出同一有價證券之金額達新台幣一億元或實收資本額百分之二十以上。	無
6	取得不動產之金額達新台幣一億元或實收資本額百分之二十以上。	無
7	處分不動產之金額達新台幣一億元或實收資本額百分之二十以上。	無
8	與關係人進、銷貨交易金額達新台幣一億元或實收資本額百分之二十以上。	無
9	應收關係人款項達新台幣一億元或實收資本額百分之二十以上。	無
10	從事衍生性商品交易。	無

大陸投資資訊：

編號	項目	說明
1	大陸被投資公司名稱、主要營業項目…等相關資訊	附表四
2	與大陸投資公司間直接或間接經由第三地區事業所發生之重大交易事項	附表四
3	與大陸投資公司間直接或間接經由第三地區提供背書、保證或提供擔保品情形	無
4	與大陸投資公司間直接或間接經由第三地區提供資金融通情形：無	無
5	其他對當期損益或財務狀況有重大影響之交易事項	無

部門別資訊

產業別資訊

本公司所營事業集中於電子零件之研究開發買賣等業務，尚無重要產業部門之劃分。

部門別資訊

本公司僅經營電子零件之研究開發買賣等業務，係單一產業部門故毋需揭露部門別資訊。

### 地區別資訊

本公司並未於國外設立營運機構。

### 外銷銷貨資訊

地 區	九 十 六 年 度	九 十 五 年 度
亞洲 (香港、大陸、韓國等)	\$407,187	\$363,494
美 洲	13	33
歐 洲	-	9
	<u>\$407,200</u>	<u>\$363,536</u>

### 重要客戶資訊

佔本公司損益表上之收入金額百分之十以上之客戶如下：

客 戶 別	九 十 六 年 度	九 十 五 年 度
B 客 戶	\$ 23,113	\$ 48,265
D 客 戶	98,798	48,644
F 客 戶	15,812	53,753
G 客 戶	65,429	70,031
H 客 戶	-	71,125
I 客 戶	100,744	23,694

附表一 期末持有有價證券情形

單位：新台幣仟元

持 有 之 公 司	有價證券種類及名稱	與有價證券發行人之關係	帳 列 科 目	期 末				備 註
				股 數	帳 面 金 額	持 股 比 例 %	市 價	
倚強科技股份有限公司	未上市(櫃)公司股票： SERVICE & QUALITY (SAMOA) TECHNOLOGY CO., LTD.	本公司之子公司	採權益法之長 期股權投資	-	\$ 7,390	100.00	\$ -	
	倍捷科技股份有限 公司	無	以成本衡量之 金融資產— 非流動	182,142	-	0.83	-	

附表二 被投資公司名稱、所在地區…等相關資訊

單位：新台幣及美金仟元

投資公司名稱	被投資公司名稱	所在地區	主要營業項目	原始投資金額		期末持有			被投資公司	本期認列之	備註
				本期期末	上期期末	股數	比率 %	帳面金額	本期損益	投資損益	
倚強科技股份有限公司	SERVICE & QUALITY (SAMOA) TECHNOLOGY CO., LTD.	TrustNet Chambers, P.O.Box1225, Api a, Samoa	進行控股業務	\$ 24,660 (US\$ 753)	\$ 24,660 (US\$ 753)	-	100	\$ 7,390	\$ 524 US\$ 16	\$ 524 US\$ 16	子公司
SERVICE & QUALITY (SAMOA) TECHNOLOGY CO., LTD.	倚強科技(深圳)有限公司	深圳市南山區科技园南區科技南12路中電照明中心北2樓B室	電腦軟硬體及電子產品技術研發、銷售及技術諮詢	US\$ 728	US\$ 728	-	100	US\$ 199	US\$ 16	US\$ 16	孫公司

註一：以上各被投資公司係採經會計師查核之同期間財務報表認列投資損益。

註二：本公司透過持股 100%轉投資之 SERVICE & QUALITY (SAMOA) TECHNOLOGY CO., LTD. 再以 100%持股比例轉投資倚強科技(深圳)有限公司。

附表三 轉投資期末持有有價證券情形

單位：美金仟元

持有之公司	有價證券種類及名稱	與有價證券發行人之關係	帳列科目	期末				備註
				股數	帳面金額	持股比例%	市價	
SERVICE & QUALITY (SAMOA) TECHNOLOGY CO., LTD.	倚強科技(深圳)有限公司	採權益法評價之被投資公司	採權益法之 長期股權 投資	-	US\$ 199	100	\$ -	

附表四 大陸轉投資事業資訊之彙總揭露

單位：新台幣及美金仟元

大陸被投資公司名稱、主要營業項目、實收資本額、投資方式、資金匯出入、持股比例、投資損益、投資帳面價值及匯回投資損益情形：

大陸被投資公司名稱	主要營業項目	實收資本額	投資方式	本期期初自	本期匯出或收回投資金額		本期期末自	本公司直接或 間接投資之 持股比例%	本期認列投資 損益	期末投資帳面 價值	截至本期止已 匯回台灣之 投資收益
				台灣匯出累積 投資金額	匯 出	收 回	台灣匯出累積 投資金額				
倚強科技(深圳)有限公司	電腦軟硬體及電子 產品技術研發、銷 售及技術諮詢	\$ 23,806 (US\$ 728)		\$ 23,806 (US\$ 728)	-	-	\$ 23,806 (US\$ 728)	100	\$ 503 US\$ 16 (二)-2	\$ 6,459 (US\$ 199)	\$ -

註一：投資方式區分為下列五種：

經由第三地區匯款投資大陸公司。

透過第三地區投資設立公司再投資大陸公司。

透過轉投資第三地區現有公司再投資大陸公司。

直接投資大陸公司。

其他方式。

註二：本期認列投資損益欄中：

若屬籌備中，尚無投資損益者，應予註明。

投資損益認列基礎分為下列三種，應予註明。

經與中華民國會計師事務所所有合作關係之國際會計師事務所查核簽證之財務報表。

經台灣母公司簽證會計師事務所查核簽證之財務報表。

其他。

赴大陸地區投資限額：

本期期末累計自台灣匯出赴大陸地區投資金額	經濟部投審會核准投資金額	依經濟部投審會規定赴大陸地區投資限額
NT\$ 23,806  (US\$ 728 仟元)	NT\$ 23,609 (US\$ 728 仟元) (匯率 1 : 32.43 元)	NT\$ 195,093 (US\$ 6,016 仟元) (匯率 1 : 32.43 元)

3. 與大陸投資公司直接或間接經由第三地區事業所發生之重大交易事項：

單位：新台幣仟元

關係人名稱	本公司與關係人之關係	交易類型	金額	交易條件			應收(付)票據、帳款		未實現損益
				價格	付款條件	與一般交易之比較	餘額	百分比(%)	
倚強科技(深圳)有限公司	本公司控股 100%之 SERVICE & QUALITY (SAMOA) TECHNOLOGY Co., Ltd. 持股 100% 之公司	佣金支出	\$ 8,311	協議	月結 30 天	-	應付費用 \$ 317	2	\$ -

五、最近年度經會計師查核簽證之母子公司合併財務報表：

會計師查核報告

倚強科技股份有限公司及其子公司 公鑒：

倚強科技股份有限公司及其子公司民國九十六年及九十五年十二月三十一日之合併資產負債表，暨民國九十六年及九十五年一月一日至十二月三十一日之合併損益表、合併股東權益變動表及合併現金流量表，業經本會計師查核竣事。上開合併財務報表之編製係管理階層之責任，本會計師之責任則為根據查核結果對上開合併財務報表表示意見。

本會計師係依照會計師查核簽證財務報表規則及一般公認審計準則規劃並執行查核工作，以合理確信合併財務報表有無重大不實表達。此項查核工作包括以抽查方式獲取合併財務報表所列金額及所揭露事項之查核證據、評估管理階層編製合併財務報表所採用之會計原則及所作之重大會計估計，暨評估財合併務報表整體之表達。本會計師相信此項查核工作可對所表示之意見提供合理之依據。

依本會計師之意見，第一段所述財合併務報表在所有重大方面係依照證券發行人財務報告編製準則、商業會計法及商業會計處理準則中與財務會計準則相關之規定暨一般公認會計原則編製，足以允當表達倚強科技股份有限公司及其子公司民國九十六年及九十五年十二月三十一日之合併財務狀況，暨民國九十六年及九十五年一月一日至十二月三十一日之合併經營成果與現金流量。

另如財務報表附註三所述，倚強科技股份有限公司及其子公司自民國九十五年一月一日起採用新發布之財務會計準則公報第三十四號「金融商品之會計處理準則」及第三十六號「金融商品之表達與揭露」，以及其他相關公報配合新修訂之條文。

勤業眾信會計師事務所

會計師 林 宜 慧

會計師 林 義 峰

行政院金融監督管理委員會核准文號  
金管證六字第 0940161384 號

財政部證券暨期貨管理委員會核准文號  
台財證六字第 0920123784 號

中 華 民 國 九 十 七 年 二 月 二 十 二 日

倚強科技股份有限公司及其子公司  
合併資產負債表  
民國九十六年及九十五年十二月三十一日

單位：新台幣仟元

代 碼	資 產	九十六年十二月三十一日		九十五年十二月三十一日		代 碼	負 債 及 股 東 權 益	九十六年十二月三十一日		九十五年十二月三十一日	
		金 額	%	金 額	%			金 額	%	金 額	%
	流動資產						流動負債				
1100	現金及約當現金(附註四)	\$ 274,614	51	\$ 220,938	48	2120	應付票據	\$ 156	-	\$ 65	-
1120	應收票據(淨額)(附註二及五)	-	-	7	-	2140	應付帳款	22,149	4	53,736	12
1140	應收帳款(淨額)(附註二及六)	45,105	8	41,012	9	2160	應付所得稅(附註二及十三)	3,811	1	1,252	-
1200	存貨(附註二及七)	79,083	15	54,798	12	2170	應付費用	18,746	3	15,419	3
1260	預付款項	2,432	-	2,515	-	2298	其他流動負債	2,683	1	1,882	1
1286	遞延所得稅資產—流動(附註二及十三)	8,023	2	7,180	2	21XX	流動負債合計	47,545	9	72,354	16
1298	其他流動資產(附註十八)	9,127	2	18,509	4		其他負債				
11XX	流動資產合計	418,384	78	344,959	75	2810	應計退休金負債(附註二及十一)	1,867	-	2,352	1
	固定資產(附註二及九)					2820	存入保證金	1,187	-	1,507	-
	成 本					28XX	其他負債合計	3,054	-	3,859	1
1551	運輸設備	4,761	1	3,848	1	2XXX	負債合計	50,599	9	76,213	17
1561	生財器具	23,276	4	22,421	5		股東權益(附註十二)				
1631	租賃改良	6,711	1	186	-	3110	股 本	373,237	70	371,257	81
15X1	成本小計	34,748	6	26,455	6	3211	資本公積—普通股股票溢價	22,869	4	22,812	5
15X9	減：累計折舊	(17,703)	(3)	(14,385)	(3)		保留盈餘				
15XX	固定資產淨額	17,045	3	12,070	3	3310	法定盈餘公積	21,278	4	21,278	4
	無形資產					3350	未分配盈餘	70,056	13	(33,530)	(7)
1770	遞延退休金成本(附註二)	244	-	639	-	3420	累積換算調整數(附註二)	293	-	21	-
	其他資產(附註二、十、十三及十八)					3XXX	股東權益合計	487,733	91	381,838	83
1820	存出保證金	2,830	-	1,957	-		負債及股東權益總計	\$ 538,332	100	\$ 458,051	100
1830	遞延費用	24,841	5	39,641	9						
1860	遞延所得稅資產—非流動	74,988	14	58,380	13						
1887	受限制資產—非流動	-	-	405	-						
18XX	其他資產合計	102,659	19	100,383	22						
1XXX	資 產 總 計	\$ 538,332	100	\$ 458,051	100						

後附之附註係本合併財務報表之一部分。

(請參閱勤業眾信會計師事務所民國九十七年二月二十二日查核報告)

董事長：李自強

經理人：沈聯傑

會計主管：陳玟君

倚強科技股份有限公司及其子公司

合 併 損 益 表

民國九十六年及九十五年一月一日至十二月三十一日

單位：新台幣仟元，惟

每股盈餘為元

代碼	九 十 六 年 度		九 十 五 年 度	
	金 額	%	金 額	%
4110 營業收入 (附註二)	\$ 489,663	101	\$ 431,707	100
4170 減：銷貨退回	( 3,622)	( 1)	( 181)	-
4190 減：銷貨折讓	-	-	( 21)	-
4000 營業收入淨額	486,041	100	431,505	100
5000 營業成本 (附註十四)	( 233,148)	( 48)	( 281,561)	( 65)
5910 營業毛利	<u>252,893</u>	<u>52</u>	<u>149,944</u>	<u>35</u>
營業費用 (附註十四)				
6100 推銷費用	19,466	4	8,554	2
6200 管理及總務費用	53,087	11	63,263	15
6300 研究發展費用	<u>90,044</u>	<u>18</u>	<u>70,572</u>	<u>16</u>
6000 營業費用合計	<u>162,597</u>	<u>33</u>	<u>142,389</u>	<u>33</u>
6900 營業淨利	<u>90,296</u>	<u>19</u>	<u>7,555</u>	<u>2</u>
營業外收入及利益				
7110 利息收入	5,614	1	4,421	1
7160 兌換利益	586	-	1,028	-
7250 壞帳轉回利益	-	-	1,181	1
7260 存貨跌價回升利益	-	-	12,510	3
7480 什項收入	<u>84</u>	-	<u>2</u>	-
7100 營業外收入及利益合計	<u>6,284</u>	<u>1</u>	<u>19,142</u>	<u>5</u>

(接次頁)

(承前頁)

代碼	九 十 六 年 度		九 十 五 年 度	
	金 額	%	金 額	%
	營業外費用及損失			
7522	\$ -	-	\$ 2,569	1
7540	-	-	44	-
7570	4,259	1	-	-
7630	2,423	1	-	-
7880	1,412	-	196	-
7500	<u>8,094</u>	<u>2</u>	<u>2,809</u>	<u>1</u>
7900	88,486	18	23,888	6
8110	<u>15,100</u>	<u>3</u>	<u>(16,800)</u>	<u>(4)</u>
9600	<u>\$ 103,586</u>	<u>21</u>	<u>\$ 7,088</u>	<u>2</u>
	稅 前 稅 後 稅 前 稅 後			
9750	<u>\$ 2.38</u>	<u>\$ 2.78</u>	<u>\$ 0.65</u>	<u>\$ 0.19</u>
9850	<u>\$ 2.36</u>	<u>\$ 2.76</u>	<u>\$ 0.64</u>	<u>\$ 0.19</u>

後附之附註係本合併財務報表之一部分。

(請參閱勤業眾信會計師事務所民國九十七年二月二十二日查核報告)

董事長：李自強

經理人：沈聯傑

會計主管：陳玟君

倚強科技股份有限公司及其子公司  
 合併股東權益變動表  
 民國九十六年及九十五年一月一日至十二月三十一日

單位：新台幣仟元

	股 本	資 本 公 積	保 留 盈 餘 公 積	盈 餘 未 分 配	累 積 換 算 調 整 數	合 計
九十五年一月一日餘額	\$ 367,267	\$ 22,712	\$ 21,278	(\$ 40,618)	(\$ 73)	\$ 370,566
員工認股權憑證行使發行新股	3,990	100	-	-	-	4,090
外幣換算調整數	-	-	-	-	94	94
九十五年度合併總純益	-	-	-	7,088	-	7,088
九十五年十二月三十一日餘額	371,257	22,812	21,278	( 33,530)	21	381,838
員工認股權憑證行使發行新股	1,980	57	-	-	-	2,037
外幣換算調整數	-	-	-	-	272	272
九十六年度合併總純益	-	-	-	103,586	-	103,586
九十六年十二月三十一日餘額	<u>\$ 373,237</u>	<u>\$ 22,869</u>	<u>\$ 21,278</u>	<u>\$ 70,056</u>	<u>\$ 293</u>	<u>\$ 487,733</u>

後附之附註係本合併財務報表之一部分。

(請參閱勤業眾信會計師事務所民國九十七年二月二十二日查核報告)

董事長：李自強

經理人：沈聯傑

會計主管：陳玟君

倚強科技股份有限公司及其子公司

合併現金流量表

民國九十六年及九十五年一月一日至十二月三十一日

單位：新台幣仟元

	九十六年度	九十五年度
營業活動之現金流量		
合併總純益	\$ 103,586	\$ 7,088
呆帳損失（轉回利益）	293	( 1,181)
折舊及攤提	37,811	35,466
成本法認列投資損失	-	2,569
處分投資損失	-	44
存貨跌價及呆滯損失（回升利益）	4,259	( 12,510)
減損損失	2,423	-
遞延所得稅	( 17,452)	14,536
營業資產及負債之淨變動		
應收票據	7	214
應收帳款	( 4,386)	16,823
其他流動資產	9,382	( 6,082)
存貨	( 28,544)	( 4,883)
預付款項	83	( 30)
應付票據	91	( 160)
應付帳款	( 31,587)	6,787
應付所得稅	2,559	1,252
應付費用	3,327	1,983
其他流動負債	991	( 660)
應計退休金負債	( 90)	( 157)
營業活動之淨現金流入	<u>82,753</u>	<u>61,099</u>
投資活動之現金流量		
處分備供出售金融資產價款	-	12,061
購置固定資產	( 9,552)	( 592)
存出保證金（增加）減少	( 873)	45
遞延費用增加	( 20,976)	( 20,789)
受限制資產（增加）減少	405	( 205)
投資活動之淨現金流出	<u>( 30,996)</u>	<u>( 9,480)</u>

（接次頁）

(承前頁)

	九十六年度	九十五年度
融資活動之現金流量		
短期借款減少	\$ -	(\$ 2,408)
存入保證金減少	( 320)	( 753)
員工認股權憑證行使發行新股	2,037	4,090
融資活動之淨現金流入	<u>1,717</u>	<u>929</u>
匯率影響數	<u>202</u>	<u>104</u>
本期現金及約當現金增加數	53,676	52,652
期初現金及約當現金餘額	<u>220,938</u>	<u>168,286</u>
期末現金及約當現金餘額	<u>\$ 274,614</u>	<u>\$ 220,938</u>
現金流量資訊之補充揭露		
本期支付利息(不含資本化利息)	\$ -	\$ -
支付所得稅	<u>\$ 523</u>	<u>\$ 787</u>
不影響現金流量及部分現金收付之投資 及融資活動		
本期遞延費用增加數	\$ 20,786	\$ 20,575
期初其他應付款	190	404
期末其他應付款	-	( 190)
支付現金	<u>\$ 20,976</u>	<u>\$ 20,789</u>

後附之附註係本合併財務報表之一部分。

(請參閱勤業眾信會計師事務所民國九十七年二月二十二日查核報告)

董事長：李自強

經理人：沈聯傑

會計主管：陳玟君

倚強科技股份有限公司及其子公司

合併財務報表附註

民國九十六及九十五年度

(除另註明外，金額以新台幣仟元為單位)

公司沿革及合併政策

倚強科技股份有限公司（以下簡稱倚強科技公司）設立於八十一年九月，主要營業項目為各種積體電路之研發、設計、製造及買賣等。

本公司股票自九十三年三月起在財團法人中華民國證券櫃檯買賣中心上櫃買賣。

SERVICE & QUALITY (SAMOA) TECHNOLOGY CO., LTD. 位於薩摩亞群島，於九十三年六月十一日設立，係由倚強科技公司持股 100% 之子公司，主要營業項目為進行控股業務。

倚強科技（深圳）有限公司於九十三年九月十日設立於中國大陸廣東省，主要營業項目為電子計算機軟硬件及電子產品的技術開發、銷售自行開發的技術成果、相關技術諮詢服務等。

截至九十六年及九十五年十二月三十一日止，本合併公司員工人數分別為 161 人及 125 人。

合併政策

九十六及九十五年年度合併財務報表主體包括倚強科技公司、SERVICE & QUALITY (SAMOA) TECHNOLOGY CO., LTD. 及倚強科技（深圳）有限公司。所有合併公司間之內部交易均已於合併報表中銷除。

重要會計政策之彙總說明

本合併財務報表係依照證券發行人財務報告編製準則、商業會計法及商業會計處理準則及一般公認會計原則編製。依照前述準則、法令及原則編製財務報表時，本合併公司對於備抵呆帳、存貨跌價損失、固定資產折舊及退休金等之提列，必須使用合理之估計金額，因估計涉及判斷，實際結果可能有所差異。

重要會計政策彙總說明如下：

#### 資產與負債區分流動與非流動之標準

流動資產包括現金或約當現金、主要為交易目的而持有之資產以及預期於資產負債表日後十二個月內變現之資產；固定資產、無形資產及其他不屬於流動資產之資產為非流動資產。流動負債包括主要為交易目的而發生之負債，以及須於資產負債表日後十二個月內清償之負債，負債不屬於流動負債者為非流動負債。

#### 收入認列及應收帳款、備抵壞帳

本合併公司係於貨物之所有權及顯著風險移轉予客戶時認列銷貨收入，因其獲利過程大部分已完成，且已實現或可實現。去料加工時，加工產品之所有權及顯著風險並未移轉，是以去料時不作銷貨處理。

銷貨收入係按本合併公司與買方所協議交易對價（考量商業折扣及數量折扣後）之公平價值衡量；惟銷貨收入之對價為一年期以內之應收款時，其公平價值與到期值差異不大且交易量頻繁，則不按設算利率計算公平價值。

備抵壞帳係按應收款項之收回可能性評估提列。本合併公司係依據對客戶之應收帳款帳齡分析、信用評等及經濟環境等因素，定期評估應收帳款之收回可能性。

#### 存 貨

存貨包括原料、在製品、製成品及商品存貨，係以成本與市價孰低法評價。比較成本與市價孰低時，係以全體項目為比較基礎並以重置成本為市價。存貨成本之計算採用加權平均法。

#### 以成本衡量之金融資產

無法可靠衡量公平價值之權益商品投資，包括未上市（櫃）股票及興櫃股票等，以原始認列之成本衡量。股利之會計處理，現金股利於除息日認列收益，但依據投資前淨利宣告之部分，係自投資成本減除。股票股利不列為投資收益，僅註記股數增加，並按增加後之總股數重新計算每股成本。若有減損之客觀證據，則認列減損損失，此減損金額不予迴轉。

## 固定資產

固定資產以成本減累計折舊計價。固定資產購建期間為該項資產所支出款項而負擔之利息，予以資本化列為固定資產之成本。重大之更新及改良作為資本支出；修理及維護支出則作為當期費用。

倚強科技公司折舊採用平均法依下列耐用年限計提：運輸設備五年；生財器具五年；租賃改良三年。耐用年限屆滿仍繼續使用之固定資產，則就其殘值按重行估計可使用年數繼續提列折舊。

倚強科技（深圳）有限公司之折舊係按其成本，參酌當地所得稅法之規定預留一定比率殘值，採用平均法提列。

固定資產出售或報廢時，其相關成本及累計折舊均自帳上減除。處分固定資產之利益或損失，依其性質列為當期之營業外利益或損失。

## 遞延費用

遞延費用係光罩費、電腦軟體及裝修工程等各項未攤銷費用，按其性質攤提。

## 資產減損

倘資產（主要為固定資產及遞延費用）以其相關可回收金額衡量帳面價值有重大減損時，就其減損部分認列損失。嗣後若資產可回收金額增加時，將減損損失之迴轉認列為利益，惟資產於減損損失迴轉後之帳面價值，不得超過該項資產在未認列減損損失之情況下，減除應提列攤銷後之帳面價值。但商譽減損損失不得迴轉。

## 員工認股權

發行酬勞性員工認股權憑證，其給與日或修正日於九十三年一月一日（含）以後者，開始適用財團法人中華民國會計研究發展基金會解釋函相關規定，本合併公司之倚強科技公司選擇採用內含價值法處理。

## 退休金

本合併公司之倚強科技公司退休金係按精算結果認列。

屬確定給付退休辦法之退休金係按精算結果認列；屬確定提撥退休辦法之退休金，係於員工提供服務之期間，將應提撥之退休金數額認列為當期費用。

修正退休辦法時，所產生之前期服務成本自修正日起至該前期服務成本符合既得給付條件日止之平均年數，按直線法分攤認列為費用。確定給付退休辦法修訂時即符合既得給付條件者，立即認列為費用。

確定給付退休辦法發生縮減或清償時，將縮減或清償損益列入當期之淨退休金成本。

SERVICE & QUALITY (SAMOA) TECHNOLOGY CO., LTD. 及倚強科技（深圳）有限公司尚未訂員工退休辦法，且當地政府法令無強制訂定員工退休辦法。

#### 所得稅

倚強科技公司所得稅作跨期間及同期間之分攤。可減除暫時性差異及未使用投資抵減之所得稅影響數認列為遞延所得稅資產，並評估其可實現性，認列備抵評價金額；應課稅暫時性差異之所得稅影響數則認列為遞延所得稅負債。遞延所得稅資產或負債依其相關資產或負債之分類劃分為流動或非流動項目，無相關之資產或負債者，依預期回轉期間劃分為流動或非流動項目。

研究發展及人才培訓等支出所產生之所得稅抵減，採用當期認列法處理。

以前年度應付所得稅之調整，列入當期所得稅。

依所得稅法規定計算之未分配盈餘加徵百分之十所得稅，列為股東會決議年度之所得稅費用。

SERVICE & QUALITY (SAMOA) TECHNOLOGY CO., LTD. 因註冊於薩摩亞，依據當地法律享有免稅之優惠，故不作所得稅費用估算。

倚強科技（深圳）有限公司根據中華人民共和國外商投資企業和外國企業所得稅法，從開始獲利年度起，第一年和第二年免徵企業所得稅，第三年至第五年減半徵收企業所得稅。獲利年度是指當年課稅所得額減以前年度累計虧損後仍有課稅所得的年度。

#### 外幣交易及外幣財務報表之換算

本合併公司所有國外營運機構外幣財務報表之換算如下：資產及負債科目均按資產負債表日之即期匯率換算；股東權益中除年初保留

盈餘以上年底換算後之餘額結轉外，其餘均按歷史匯率換算；股利按宣告日之匯率換算；損益科目按加權平均匯率換算；外幣財務報表換算所產生之兌換差額列入換算調整數，列於股東權益之調整項目，俟國外營運機構出售或清算時併入損益計算。

非衍生性商品之外幣交易所產生之各項外幣資產、負債、收入或費用，按交易日之即期匯率折算新台幣金額入帳。

資產負債表日之外幣貨幣性資產或負債，按該日即期匯率予以調整，兌換差額列為當期損益。

資產負債表日之外幣非貨幣性資產或負債，依公平價值衡量者，按該日即期匯率調整，所產生之兌換差額，屬公平價值變動認列為股東權益調整項目者，列為股東權益調整項目；屬公平價值變動認列為當期損益者，列為當期損益。以成本衡量者，則按交易日之歷史匯率衡量。

外幣長期投資按權益法計價者，以被投資公司之外幣財務報表換算後所得之股東權益做為依據，兌換差額列入累積換算調整數，作為股東權益之調整項目。

#### 重分類

九十五年度之合併財務報表若干項目經重分類，俾配合九十六年度合併財務報表之表達。

#### 會計變動之理由及其影響

##### 首次適用新發布及修訂財務會計準則公報之影響數

本合併公司自九十五年一月一日起，採用新發布之財務會計準則公報第三十四號「金融商品之會計處理準則」及第三十六號「金融商品之表達與揭露」，以及各號公報配合新修訂之條文。

首次適用前述新公報及相關公報修訂條文時，本合併公司將金融資產予以適當分類，原始帳列金額之調整，屬以備供出售金融商品以公平價值衡量，列為股東權益調整項目。是項變動對九十五年度財務報表並無影響。

新發布但尚未開始適用之會計準則或解釋函

財團法人中華民國會計研究發展基金會於九十六年三月發布(九六)基秘字第○五二號函，員工分紅及董監酬勞應視為費用，而非盈餘之分配。該解釋函對於會計年度開始日在九十七年一月一日(含)以後之財務報表適用。

現金及約當現金

	九 十 六 年 十二月三十一日	九 十 五 年 十二月三十一日
庫存現金	\$ 523	\$ 332
銀行支票及活期存款	24,626	82,609
定期存款	249,015	137,997
在途存款	450	-
	<u>\$ 274,614</u>	<u>\$ 220,938</u>

應收票據

	九 十 六 年 十二月三十一日	九 十 五 年 十二月三十一日
應收票據—非關係人	\$ -	\$ 7
減：備抵呆帳	-	-
	<u>\$ -</u>	<u>\$ 7</u>

應收帳款

	九 十 六 年 十二月三十一日	九 十 五 年 十二月三十一日
應收帳款—非關係人	\$ 46,167	\$ 41,781
減：備抵呆帳	( 1,062)	( 769)
	<u>\$ 45,105</u>	<u>\$ 41,012</u>

本合併公司讓售應收帳款之相關資訊如下：

交 易 對 象	讓 售 金 額	已 收 現 金 額	已 預 支 金 額	已 預 支 金 額 年 率 率 (%)	額 度
九十六年度					
台新銀行	<u>\$ 31,386</u>	<u>\$ 31,087</u>	<u>\$ -</u>	-	<u>\$ 60,000</u>
九十五年度					
台新銀行	<u>\$ 124,875</u>	<u>\$ 109,394</u>	<u>\$ -</u>	-	<u>\$ 60,000</u>

上述額度係循環使用。

本合併公司對讓售予台新銀行之未到期應收帳款於扣除相關費用後收取之，無須承擔應收款項無法收回之風險。

讓售應收帳款保留款帳列於其他應收款項下。

存 貨

	九 十 六 年 十二月三十一日	九 十 五 年 十二月三十一日
原 料	\$17,413	\$ 6,551
在 製 品	28,931	21,979
製 成 品	44,399	37,723
商品存貨	4,233	179
	<u>94,976</u>	<u>66,432</u>
減：備抵存貨跌價及呆滯損失	( 15,893)	( 11,634)
	<u>\$79,083</u>	<u>\$54,798</u>

以成本衡量之金融資產

	九十六年十二月三十一日		九十五年十二月三十一日	
	金 額	股 權 %	金 額	股 權 %
國內非上市(櫃)普通股				
倍捷科技股份有限公司	\$ -	0.83	\$ -	1.21

本合併公司所持有之上述股票投資，因無活絡市場公開報價且其公平價值無法可靠衡量，故以成本衡量。

本合併公司經評估上述資產價值確已減損回復希望甚小，因而於九十五年度認列投資損失 2,569 仟元。

固定資產

	九 十 六 年 十二月三十一日	九 十 五 年 十二月三十一日
累計折舊		
運輸設備	\$ 3,252	\$ 2,935
生財器具	13,855	11,306
租賃改良	596	144
	<u>\$17,703</u>	<u>\$14,385</u>

九十六及九十五年度均無利息資本化之情事。

### 遞延費用

	九 十 六 年 十二月三十一日	九 十 五 年 十二月三十一日
遞延費用		
IP 使用權	\$ 688	\$ 1,499
光 罩	8,384	19,602
各項攤銷	1,212	890
研發用軟體	18,251	22,462
專 利 權	113	203
商 標 權	34	5
	<u>28,682</u>	<u>44,661</u>
減：累計減損－光罩	( 3,841)	( 5,020)
	<u>\$24,841</u>	<u>\$39,641</u>

### 員工退休金

本合併公司之 SERVICE & QUALITY (SAMOA) TECHNOLOGY CO., LTD. 及倚強科技（深圳）有限公司，由於尚未訂有員工退休辦法，且當地政府亦無強制訂定員工退休辦法尚不適用財務會計準則公報第十八號規定。

本合併公司之倚強科技公司退休金政策如下：

「勞工退休金條例」自九十四年七月一日起施行，六月三十日以前受聘雇之員工且於七月一日在職者得選擇繼續適用「勞動基準法」有關之退休金規定，或適用該條例之退休金制度並保留適用該條例前之工作年資。九十四年七月一日以後倚強科技公司新進之員工只適用「勞工退休金條例」之退休金制度。

適用「勞工退休金條例」之退休金制度，係屬確定提撥退休辦法，自九十四年七月一日起，依員工每月薪資百分之六提撥至勞工保險局之個人退休金專戶。倚強科技公司九十六及九十五年度認列之退休金成本分別為 3,979 仟元及 3,522 仟元。

適用「勞動基準法」之退休金制度，係屬確定給付退休辦法。員工退休金之支付，係根據服務年資及其核准退休日前六個月平均工資計算。倚強科技公司按員工每月薪資總額百分之二提撥員工退休基金，交由勞工退休準備金監督委員會以該委員會名義存入台灣銀行（原

中央信託局於九十六年間併入台灣銀行)之專戶。倚強科技公司九十六及九十五年度認列之退休金成本分別為 769 仟元及 836 仟元。

屬確定給付退休辦法之退休金相關資訊揭露如下：

淨退休金成本組成項目：

	九 十 六 年 度	九 十 五 年 度
服務成本	\$ 415	\$ 419
利息成本	311	355
退休基金資產預期報酬	( 146)	( 142)
過渡性淨給付義務攤銷數	142	142
退休金損(益)攤銷數	47	62
	<u>\$ 769</u>	<u>\$ 836</u>

退休基金提撥狀況與帳載應計退休金負債之調節：

	九 十 六 年 十二月三十一日	九 十 五 年 十二月三十一日
給付義務		
既得給付義務	\$ -	\$ -
非既得給付義務	( 7,661)	( 7,145)
累積給付義務	( 7,661)	( 7,145)
未來薪資增加之影響數	( 4,197)	( 4,144)
預計給付義務	( 11,858)	( 11,289)
退休基金資產公平價值	5,793	4,794
提撥狀況	( 6,065)	( 6,495)
未認列前期服務成本	-	-
未認列過渡性淨資產	2,564	2,706
未認列退休金損失	1,878	2,076
補列之應計退休金負債	( 244)	( 639)
應計退休金負債	<u>(\$ 1,867)</u>	<u>(\$ 2,352)</u>
既得給付	<u>\$ -</u>	<u>\$ -</u>

退休金給付義務之假設：

	九 十 六 年 度	九 十 五 年 度
折現率	2.75%	2.75%
未來薪資水準增加率	3.50%	3.25%
退休基金資產預期投資報酬率	2.75%	2.75%

	九 十 六 年 度	九 十 五 年 度
提撥至退休基金金額	\$ 859	\$ 993
由退休基金支付金額	\$ -	\$ -

### 股東權益

#### 普通股

本合併公司於九十六年及九十五年十二月三十一日額定股本均為500,000仟元，每股面額10元，額定股數50,000仟股。九十五年十二月三十一日之實收股本為371,257仟元，計普通股37,126仟股。本合併公司於九十六年度辦理員工認股權憑證行使發行新股1,980仟元，故九十六年十二月三十一日之實收股本為373,237仟元，計普通股37,324仟股。

#### 員工認股權憑證

本合併公司之倚強科技分別於九十六年八月六日、九十六年十二月二十六日及九十六年十二月二十七日發行員工認股權證1,000,000單位、1,000,000單位及1,500,000單位，每一單位可認購普通股一股。認股權證之存續期間均為四年，憑證持有人分別於發行屆滿二年、二年及三年之日起，可行使被給與之一定比例之認股權證。認股權行使價格為發行當日本公司普通股收盤價格，認股權證發行後，遇有本公司普通股股份發生變動時（辦理現金增資、盈餘轉增資、資本公積轉增資、公司合併、股票分割及辦理現金增資參與發行海外存託憑證等），認股權行使價格依規定公式予以調整。

九十六及九十五年度員工認股權證之相關資訊如下：

	九 十 六 年 度		九 十 五 年 度	
	單位(仟)	加權平均 行使價格 (元)	單位(仟)	加權平均 行使價格 (元)
年初流通在外	333	\$ -	732	\$ -
本年度給與	3,500	-	-	-
本年度行使	( 198)	10.29	( 399)	10.15
本年度失效	( 135)	-	-	-
年底流通在外	3,500		333	
年底可行使之認股權	-		333	

截至九十六年十二月三十一日止，流通在外之員工認股權證相關資訊如下：

行使價格之範圍 (元)	流通在外認股權證			可行使認股權證	
	單位(仟)	加權平均預 期剩餘存續 期限(年)	加權平均行 使價格(元)	單位(仟)	加權平均行 使價格(元)
\$31.90~\$40.15	3,500	3.9	\$37.64	-	\$ -

九十六年八月六日、十二月二十六日及十二月二十七日共發行3,500仟單位認股權憑證，於九十六年度依內含價值法計算，無須認列酬勞成本。若採用公平價值法依 Black-Scholes 評價模式認列前述認股權酬勞成本，其相關假設及財務報表之擬制合併總純益與每股盈餘如下：

評價模式	Black-Scholes 選擇權評價模式	九十六年度
假 設	無風險利率	2.36%~2.51%
	預期存續期間	3.25年
	預期價格波動率	57.66%~66.39%
	股 利 率	0%
淨 利	報表認列之合併總純益	\$ 103,586
	擬制合併總純益	\$ 100,453
基本合併每股盈餘(元)	報表認列之合併每股盈餘	\$ 2.78
	擬制合併每股盈餘	\$ 2.70
稀釋合併每股盈餘(元)	報表認列之合併每股盈餘	\$ 2.76
	擬制合併每股盈餘	\$ 2.68

#### 資本公積

依照法令規定，資本公積除彌補公司虧損外，不得使用，但超過票面金額發行股票所得之溢額（包括以超過面額發行普通股、因合併而發行股票之股本溢價及庫藏股交易等）及受領贈與之所得產生之資本公積，得撥充資本，其撥充股本，每年以一定比例為限。但依權益法評價長期股權投資認列之資本公積，不得作為任何用途。

#### 盈餘分派及股利政策

依本合併公司之倚強科技公司依公司章程規定，年度決算如有盈

餘，應先完納稅捐及彌補以往虧損後，次提百分之十為法定盈餘公積，再就其餘額，連同上年度累積未分配盈餘，由董事會酌予保留部分盈餘或提列特別盈餘公積後，分派如下：員工紅利不低於百分之十五及董事、監察人酬勞不高於百分之三，其餘由董事會擬具分派議案，提請股東會決議分配之。

倚強科技公司未來股利之發放將採盈餘轉增資、資本公積轉增資及現金股利三方式配合處理，並依據國內外競爭狀況、公司目前及未來營運之資金需求、財務結構及盈餘之情形等因素綜合考量之，而由於倚強科技公司現處成長及擴張期，故未來之股利發放，每年現金股利發放總額應不高於當年度擬發放股東紅利總額百分之五十。

倚強科技公司分配盈餘時，必須依法令規定就股東權益減項餘額提列特別盈餘公積，仍應依持股比例計算提列相同數額之特別盈餘公積。

依前項提列特別盈餘公積後之餘額始得作分配。嗣後股東權益減項數額有迴轉時，得就迴轉金額分配盈餘。

法定盈餘公積應提撥至其餘額達公司實收股本總額時為止。法定盈餘公積得用以彌補虧損；且當其餘額已達實收股本百分之五十，在公司無盈餘時，得以其超過部分派充股息及紅利，或在公司無虧損時，得保留法定盈餘公積達實收股本百分之五十之半數，其餘部分得以撥充資本。

倚強科技公司九十五年度虧損撥補議案，於九十六年六月二十八日經股東會決議通過。有關董事會通過擬議及股東會決議分配情形，請至台灣證券交易所「公開資訊觀測站」查詢。

本合併公司之倚強科技（深圳）有限公司每年度會計決算所得利潤，遵照“中華人民共和國外商投資企業及外國企業所得法”規定繳納所得稅後，按董事會決議確定之比例，先提撥企業發展基金，儲備基金和職工獎勵及福利基金。公司依法繳納所得稅和提取各項基金後之利潤，經董事會確定。

## 所得稅

倚強科技公司：

「所得基本稅額條例」自九十五年一月一日開始施行，其計算基礎係依所得稅法規定計算之課稅所得額，再加計所得稅法及其他法律所享有之租稅減免，按行政院訂定之稅率（百分之十）計算基本稅額，該基本稅額與按所得稅法規定計算之稅額相較，擇其高者，繳納當年度之所得稅，倚強科技公司已將其影響考量於當期所得稅中。

帳列稅前利益按法定稅率（25%）計算之所得稅費用（利益）與所得稅費用之調節如下：

	九 十 六 年 度	九 十 五 年 度
稅前利益按法定稅率計算之		
所得稅費用	\$22,112	\$ 5,962
調節項目之所得稅影響數		
永久性差異		
免稅所得	-	11
暫時性差異	1,672	( 652)
五年免稅所得額	( 12,335)	( 1,990)
當期抵用之投資抵減	( 7,065)	( 1,399)
基本稅額應納差額	-	-
未分配盈餘加徵 10%	-	-
當期所得稅	4,384	1,932
遞延所得稅		
暫時性差異	( 1,672)	653
投資抵減	16,130	( 4,148)
備抵評價	( 32,000)	18,000
以前年度所得稅調整	( 1,942)	363
所得稅（利益）費用	<u>(\$15,100)</u>	<u>\$16,800</u>

遞延所得稅資產之構成項目如下：

	九 十 六 年 十二月三十一日	九 十 五 年 十二月三十一日
遞延所得稅資產—流動：		
備抵呆帳	\$ 3,417	\$ 3,354

（接次頁）

(承前頁)

	九 十 六 年 十二月三十一日	九 十 五 年 十二月三十一日
存貨跌價損失	\$ 3,973	\$ 2,909
其 他	633	917
	<u>\$ 8,023</u>	<u>\$ 7,180</u>
遞延所得稅資產－非流動：		
投資抵減	\$68,884	\$85,015
虧損扣抵	9,976	9,976
權益法認列投資損失	4,415	4,546
其 他	1,713	843
減：備抵評價金額	( 10,000)	( 42,000)
	<u>\$74,988</u>	<u>\$58,380</u>

倚強科技公司九十一年度增資擴展經營高階積體電路之投資計劃，業於九十二年六月二十七日取得財政部台財稅字第 0920039081 號函核准，自九十二年三月三十一日起連續五年內就其新增所得免徵營利事業所得稅。

倚強科技公司歷年之營利事業所得稅結算申報案件，業經稅捐稽徵機關核定至九十四年度。

截至九十六年十二月三十一日，投資抵減相關資訊如下：

法 令 依 據	抵 減 項 目	可 抵 減 總 額	尚 未 抵 減 餘 額	最 後 抵 減 年 度
促進產業升級條例	研究發展支出	\$ 20,076	\$ 20,076	97
		17,510	17,510	98
		14,194	14,194	99
		17,104	17,104	100
		<u>\$ 68,884</u>	<u>\$ 68,884</u>	

截至九十六年十二月三十一日止，虧損扣抵相關資訊如下：

虧 損 年 度	可 抵 減 稅 額	尚 未 抵 減 餘 額	最 後 抵 減 年 度
九十四	<u>\$ 9,976</u>	<u>\$ 9,976</u>	99

兩稅合一相關資訊：

	九 十 六 年 十二月三十一日	九 十 五 年 十二月三十一日
股東可扣抵稅額帳戶餘額	\$ 2,372	\$ 1,822
八十六年度以前未分配盈餘	\$ -	\$ -
	<u>8.83%</u>	<u>-</u>
盈餘分配之稅額扣抵比率	九十六年度(預計)	九十五年度(實際)

本合併公司之倚強科技(深圳)有限公司適用「中國大陸外商投資企業和外國企業所得稅法」規定，自獲利年度前二年免繳企業所得，後三年減半繳納。

九十六年及九十五年十二月三十一日並無遞延所得稅資產。

九十六年及九十五年十二月三十一日並無遞延所得稅負債。

用人、折舊、折耗及攤銷費用

	九 十 六 年 度			九 十 五 年 度		
	屬於營業 成本者	屬於營業 費用者	合 計	屬於營業 成本者	屬於營業 費用者	合 計
用人費用						
薪資費用	\$ -	\$ 86,941	\$ 86,941	\$ -	\$ 78,496	\$ 78,496
退休金	-	4,748	4,748	-	4,358	4,358
伙食費	-	2,315	2,315	-	2,118	2,118
福利金	-	1,208	1,208	-	847	847
員工保險費	-	6,494	6,494	-	5,628	5,628
其他用人費用	-	188	188	-	-	-
	<u>\$ -</u>	<u>\$ 101,894</u>	<u>\$ 101,894</u>	<u>\$ -</u>	<u>\$ 91,447</u>	<u>\$ 91,447</u>
折舊費用	\$ -	\$ 4,646	\$ 4,646	\$ -	\$ 4,126	\$ 4,126
攤銷費用	\$ 10,563	\$ 22,602	\$ 33,165	\$ 11,592	\$ 19,748	\$ 31,340

每股合併盈餘

單位：新台幣元

	九 十 六 年 度		九 十 五 年 度	
	稅 前	稅 後	稅 前	稅 後
基本每股合併盈餘				
本期合併純益	<u>\$ 2.38</u>	<u>\$ 2.78</u>	<u>\$ 0.65</u>	<u>\$ 0.19</u>
稀釋每股合併盈餘				
本期合併純益	<u>\$ 2.36</u>	<u>\$ 2.76</u>	<u>\$ 0.64</u>	<u>\$ 0.19</u>

計算每股淨利之分子及分母揭露如下：

	九		十		六		年		度
	金額 (分子)		金額 (分子)		股數 (分母)		每股盈餘 (元)		
	稅前	稅後	稅前	稅後	( 仟股 )		稅前	稅後	
本期合併總純益	\$ 88,486	\$ 103,586							
基本每股淨利									
屬於普通股股東之本 期純益	\$ 88,486	\$ 103,586			37,246		\$ 2.38	\$ 2.78	
具稀釋作用潛在普通股 之影響									
員工認股權證	-	-			229				
稀釋每股盈餘									
屬於普通股股東之 本期純益加潛在 普通股之影響	\$ 88,486	\$ 103,586			37,475		\$ 2.36	\$ 2.76	

	九		十		五		年		度
	金額 (分子)		金額 (分子)		股數 (分母)		每股盈餘 (元)		
	稅前	稅後	稅前	稅後	( 仟股 )		稅前	稅後	
本期合併總純益	\$ 23,888	\$ 7,088							
基本每股淨利									
屬於普通股股東之本 期純益	\$ 23,888	\$ 7,088			36,900		\$ 0.65	\$ 0.19	
具稀釋作用潛在普通股 之影響									
員工認股權證	-	-			181				
稀釋每股盈餘									
屬於普通股股東之 本期純益加潛在 普通股之影響	\$ 23,888	\$ 7,088			37,081		\$ 0.64	\$ 0.19	

#### 金融商品之公平市價

本合併公司九十六年及九十五年十二月三十一日之非衍生性金融商品在資產負債表之帳面價值與估計公平市價相當。

本合併公司估計金融商品公平價值所使用之方法及假設如下：

短期金融商品以其在資產負債表上之帳面價值估計其公平價值，因為此類商品到期日甚近，其帳面價值為估計公平價值之合理基礎。此方法應用於現金及約當現金、應收票據及款項、存出保證金與應付票據及款項等。

以成本衡量之金融資產及採權益法之長期股權投資為投資非上市上櫃公司者，其無活絡市場公開報價且實務上須以超過合理成本之金額方能取得可驗證公平價值，因此價值無法可靠衡量。

#### 重大之關係人交易

本合併公司並無關係人交易。

#### 質抵押之資產

本合併公司之倚強科技公司下列資產業經提供作為本公司向銀行借款之擔保品及進貨之擔保。

	內 容	九 十 六 年 十二月三十一日	九 十 五 年 十二月三十一日
其他流動資產			
受限制資產	定期存單	\$ 6,000	\$ -
其他資產			
受限制資產	定期存單	-	405
		<u>\$ 6,000</u>	<u>\$ 405</u>

#### 重大承諾事項、或有事項及重大期後事項

倚強科技公司發行員工認股權憑證情形，詳附註十二說明。

存出保證票：倚強科技公司九十六年十二月三十一日止，因承租廠辦開立存出保證票據計新台幣 4,515 仟元。

存入保證票：倚強科技公司九十六年十二月三十一日止，因銷貨請客戶開立之存入保證票據計新台幣 55,000 仟元。

#### 附註揭露事項

重大交易事項相關資訊：

編 號	項 目	說 明
1	資金貸與他人。	無
2	為他人背書保證。	無
3	期末持有有價證券情形。	附表一
4	累積買進或賣出同一有價證券之金額達新台幣一億元或實收資本額百分之二十以上。	無
5	取得不動產之金額達新台幣一億元或實收資本額百分之二十以上。	無

(接次頁)

(承前頁)

編號	項目	說明
6	處分不動產之金額達新台幣一億元或實收資本額百分之二十以上。	無
7	與關係人進、銷貨交易金額達新台幣一億元或實收資本額百分之二十以上。	無
8	應收關係人款項達一億元或實收資本額百分之二十以上。	無
9	從事衍生性商品交易。	無

轉投資事業相關資訊：

編號	項目	說明
1	被投資公司名稱、所在地區……等相關資訊。	無
2	資金貸與他人。	無
3	為他人背書保證。	無
4	期末持有有價證券情形。	無
5	累積買進或賣出同一有價證券之金額達新台幣一億元或實收資本額百分之二十以上。	無
6	取得不動產之金額達新台幣一億元或實收資本額百分之二十以上。	無
7	處分不動產之金額達新台幣一億元或實收資本額百分之二十以上。	無
8	與關係人進、銷貨交易金額達新台幣一億元或實收資本額百分之二十以上。	無
9	應收關係人款項達新台幣一億元或實收資本額百分之二十以上。	無
10	從事衍生性商品交易。	無

大陸投資資訊：

編號	項目	說明
	大陸被投資公司名稱、主要營業項目…等相關資訊	附表二
	與大陸投資公司間直接或間接經由第三地區事業所發生之重大交易事項	附表二
	與大陸投資公司間直接或間接經由第三地區提供背書、保證或提供擔保品情形	無

(接次頁)

(承前頁)

編號	項目	說明
	與大陸投資公司間直接或間接經由第三地區提供資金融通情形	無
	其他對當期損益或財務狀況有重大影響之交易事項	無

母子公司間業務關係及重要交易往來

母子公司間業務關係及重要交易往來之情形，請參閱附表三。

依證期會 台財證 第 01398 號函關係企業合併財務報表應揭露事項

編號	項目	說明
1	從屬公司	附註一
2	本期列入關係企業合併財務報表從屬公司增減變動情形。	附註一
3	本期未列入關係企業合併財務報表從屬公司增減變動情形。	無
4	從屬公司會計年度與控制公司不同之調整及處理方式。	無
5	國外從屬公司營業之特殊風險。	無
6	各關係企業盈餘分配受法令或契約限制情形。	附註十二
7	合併借(貸)項攤銷之方法及期限。	無
8	分別揭露事項：	
	已銷除之交易事項。	無
	資金融通情形。	無
	背書保證情形。	無
	衍生性商品。	無
	重大或有事項。	無
	重大期後事項。	無
	持有票券及有價證券。	附表一
9	其他。	無

部門別資訊

產業別資訊

本合併公司所營事業集中於電子零件之研究開發買賣等業務，尚無重要產業部門之劃分。

部門別資訊

本合併公司僅經營電子零件之研究開發買賣等業務，係單一產業部門故毋需揭露部門別資訊。

## 地區別資訊

	九 十 六 年 度			
	其 他 國 外 營 業 部 門	國 內	調 整 及 沖 銷	合 計
來自母公司及合併子公司以外客戶銷 貨收入	\$ 6,865	\$ 479,176	\$ -	\$ 486,041
來自聯屬公司之銷貨收入	8,311	-	( 8,311)	-
來自母公司及合併子公司以外客戶之 其他收入	29	6,255	-	6,284
來自聯屬公司之其他收入	-	-	-	-
收入合計	<u>\$ 15,205</u>	<u>\$ 485,431</u>	<u>(\$ 8,311)</u>	<u>\$ 492,325</u>
部門損益	<u>\$ 524</u>	<u>\$ 87,962</u>	<u>\$ -</u>	<u>\$ 88,486</u>
利息費用				-
繼續營業部門稅前損益				<u>\$ 88,486</u>
可辦認資產	<u>\$ 9,336</u>	<u>\$ 529,313</u>	<u>(\$ 317)</u>	<u>\$ 538,332</u>

	九 十 五 年 度			
	其 他 國 外 營 業 部 門	國 內	調 整 及 沖 銷	合 計
來自母公司及合併子公司以外客戶銷 貨收入	\$ -	\$ 431,505	\$ -	\$ 431,505
來自聯屬公司之銷貨收入	-	-	-	-
來自母公司及合併子公司以外客戶之 其他收入	51	19,091	-	19,142
來自聯屬公司之其他收入	-	-	-	-
收入合計	<u>\$ 51</u>	<u>\$ 450,596</u>	<u>\$ -</u>	<u>\$ 450,647</u>
部門損益	<u>(\$ 10,574)</u>	<u>\$ 34,462</u>	<u>\$ -</u>	<u>\$ 23,888</u>
利息費用				-
繼續營業部門稅前損益				<u>\$ 23,888</u>
可辦認資產	<u>\$ 8,134</u>	<u>\$ 449,917</u>	<u>\$ -</u>	<u>\$ 458,051</u>

## 外銷銷貨資訊

地 區	九 十 六 年 度	九 十 五 年 度
亞洲 (香港、大陸、韓國等)	\$414,052	\$363,494
美 洲	13	33
歐 洲	-	9
	<u>\$414,065</u>	<u>\$363,536</u>

### 重要客戶資訊

佔本合併公司損益表上之收入金額百分之十以上之客戶如下：

客 戶 別	九 十 六 年 度	九 十 五 年 度
B 客 戶	\$ 23,522	\$ 48,265
D 客 戶	105,306	48,644
F 客 戶	15,812	53,753
G 客 戶	65,429	70,031
H 客 戶	-	71,125
I 客 戶	100,744	23,694

### 其他說明事項

九十六年度本合併公司之聯屬公司間相對科目及聯屬公司間交易所產生損益之沖銷事項明細如下：

	九 十 六 年 度	九 十 五 年 度
	倚 強 科 技 股 份 有 限 公 司	倚 強 科 技 ( 深 圳 ) 公 司
		合 計
銷貨收入	\$ -	(\$ 8,311)
營業費用	( 8,311)	( 8,311)
應收帳款	-	( 317)
應付費用	( 317)	( 317)

附表一 期末持有有價證券情形

單位：新台幣仟元

持 有 之 公 司	有價證券種類及名稱	與有價證券發行人之關係	帳 列 科 目	期				備 註
				股 數	帳 面 金 額	持 股 比 例 %	市 價	
倚強科技股份有限公司	未上市(櫃)公司股票： 倍捷科技股份有限公司	無	以成本衡量 之金融資 產－非流 動	182,142	\$ -	0.83	\$ -	

附表二 大陸轉投資事業資訊之彙總揭露

單位：新台幣及美金仟元

大陸被投資公司名稱、主要營業項目、實收資本額、投資方式、資金匯出入、持股比例、投資損益、投資帳面價值及匯回投資損益情形：

大陸被投資公司名稱	主要營業項目	實收資本額	投資方式	本期期初自	本期匯出或收回投資金額		本期期末自	本公司直接或 間接投資之 持股比例%	本期認列投資 損益	期末投資帳面 價值	截至本期止已 匯回台灣之 投資收益
				台灣匯出累積 投資金額	匯 出	收 回	台灣匯出累積 投資金額				
倚強科技(深圳)有限公司	電腦軟硬體及電子產品技術研發、銷售及技術諮詢	\$ 23,806 (US\$ 728)		\$ 23,806 (US\$ 728)			\$ 23,806 (US\$ 728)	100	\$ 503 (US\$ 16)  (二)-2	\$ 6,459 (US\$ 199)	\$ -

註一：投資方式區分為下列五種：

經由第三地區匯款投資大陸公司。

透過第三地區投資設立公司再投資大陸公司。

透過轉投資第三地區現有公司再投資大陸公司。

直接投資大陸公司。

其他方式。

註二：本期認列投資損益欄中：

若屬籌備中，尚無投資損益者，應予註明。

投資損益認列基礎分為下列三種，應予註明。

經與中華民國會計師事務所所有合作關係之國際會計師事務所查核簽證之財務報表。

經台灣母公司簽證會計師事務所查核簽證之財務報表。

其他。(未經會計師核閱之財務報表)

赴大陸地區投資限額：

本期期末累計自台灣匯出赴大陸地區投資金額	經濟部投審會核准投資金額	依經濟部投審會規定赴大陸地區投資限額
NT\$ 23,806	NT\$ 23,609	NT\$ 195,093
(US\$ 728 仟元)	(US\$ 728 仟元)	(US\$ 6,016 仟元)
	(匯率 1:32.43 元)	(匯率 1:32.43 元)

3. 與大陸投資公司直接或間接經由第三地區事業所發生之重大交易事項：

單位：新台幣仟元

關係人名稱	本公司與關係人之關係	交易類型	金額	交易條件			應收(付)票據、帳款		未實現損益
				價格	付款條件	與一般交易之比較	餘額	百分比(%)	
倚強科技(深圳)有限公司	本公司控股100%之 SERVICE & QUALITY (SAMOA) TECHNOLOGY Co., Ltd. 持股100% 之公司	佣金支出	\$ 8,311	協議	月結30天	-	應付費用 \$ 317	2	\$ -

附表三 母子公司間業務關係及重要交易往來情形：

單位：新台幣仟元

編號 (註一)	交易人名稱	交易往來對象	與交易人之關係(註二)	交易往來情形			
				科目	金額	交易條件	佔合併總營收或總資產之比率 (註三)
0	<u>九十六年度</u> 倚強科技股份有限公司	倚強科技(深圳)有限公司	1	佣金支出	\$ 8,311	依合約規定	1.71%
	應付費用			317	0.06%		
	<u>九十五年度</u> 無						

註一：母公司及子公司相互間之業務往來資訊應分別於編號欄註明，編號之填寫方法如下：

母公司填 0。

子公司依公司別由阿拉伯數字 1 開始依序編號。

註二：與交易人之關係有以下三種，標示種類即可：

母公司對子公司。

子公司對母公司。

子公司對子公司。

註三：交易往來金額佔合併總營收或總資產比率之計算，若屬資產負債科目者，以期末餘額佔合併總資產之方式計算；若屬損益科目者，以期末累積金額佔合併總營收之方式計算。

六、公司及其關係企業最近年度及截至年報刊印日止，如有發生財務週轉困難情事，應列明其對本公司財務狀況之影響：無。

## 柒、財務狀況及經營結果之檢討分析與風險事項

### 一、財務狀況比較分析表：

單位：新台幣仟元

年 度 項 目	九 十 六 年 十二月三十一日	九 十 五 年 十二月三十一日	差 異	
			金 額	%
流動資產	411,213	338,346	72,867	21.54
固定資產	15,724	10,830	4,894	45.19
其他資產	102,132	100,102	2,030	2.03
資產總額	536,703	456,420	80,283	17.59
流動負債	45,916	70,723	( 24,807)	(35.08)
長期負債	-	-	-	-
負債總額	48,970	74,582	( 25,612)	(34.34)
股 本	373,237	371,257	1,980	0.53
資本公積	22,869	22,812	57	0.25
保留盈餘	91,334	( 12,252)	103,586	845.46
股東權益總額	487,733	381,838	105,895	27.73
<p>說明：1. 本期流動資產增加，主要係本期定存及存貨增加所致。</p> <p>2. 本期固定資產增加，主要係本期購置運輸設備及因辦公室搬遷致裝潢工程增加所致。</p> <p>3. 本期保留盈餘增加，主要係本期營收成長及成本擲節，致稅後淨利大幅增加所致。</p> <p>4. 本期流動負債減少，主要係本期期末應付未付帳款減少所致，又期末存貨大多係第三季大量進貨而第四季未如預期銷售，故延緩第四季之進貨水準。</p>				

## 二、經營結果：

### (一)經營結果比較分析表

單位：新台幣仟元

項 目 \ 年 度	九 十 六 年 度	九 十 五 年 度	增 ( 減 ) 金 額	增 比 例	減 變 動 分 析	
營業收入總額	482,794	431,707	51,087	11.83	註一：1	
減：銷貨退回及折讓	( 3,618)	( 202)	( 3,416)	(1,691.09)		
營業收入淨額	479,176	431,505	47,671	11.05		
營業成本	( 233,148)	( 281,561)	48,413	17.19		
營業毛利	246,028	149,944	96,084	64.08		
營業費用	( 156,228)	( 131,768)	( 24,460)	( 18.56)		
營業利益	89,800	18,176	71,624	394.06		
營業外收入及利益	6,779	19,091	( 12,312)	( 64.49)		註一：2
營業外費用及損失	( 8,093)	( 13,379)	5,286	39.51		註一：3
本期稅前淨利	88,486	23,888	64,598	270.42		
所得稅利益(費用)	15,100	(16,800)	31,900	189.88		
本期稅後淨利	103,586	7,088	96,498	1,361.43		

註一：最近二年度增減比例變動分析說明：

1. 營業收入、成本、毛利：數位相機控制晶片之主力產品銷售大幅增加及進貨成本降低使營收成長、成本減少，進而毛利大幅成長。
2. 營業外收入及利益：本期減少主要係本期存貨產生跌價損失而上期係產生存貨回升利益所致。
3. 營業外費用及損失：本期減少主要係本期採權益法認列之股權投資產生投資利益而上期係產生投資損失所致。
4. 營業利益及稅(前)後淨利：主要係本期整體營收成長及成本降低，以致營業利益及淨利增加。

註二：公司主要營業內容改變之原因(如變動係由於售價或成本之調整、產銷組合及數量之增減或新舊產品之更替所造成)，若營運政策、市場狀況、經濟環境或其他內外因素已發生或預期將發生重大之變動，其事實及影響變動與對公司未來財務業務之可能影響及因應計畫：無。

註三：預期未來一年度銷售數量及其依據與公司預期銷售數量得以持續成長或衰退之主要影響因素：

目前依據市場及業務端對於 97 年度之產品銷售數量預估，各產品線包含數位相機、電腦視訊攝影機、數位安全監控系列、影音多媒體系列、掃瞄器控制晶片預計銷售量分別為 1200 萬個、60 萬個、30 萬個、60 萬個及 70 萬個。其中，數位相機總出貨量仍將相較 96 年成長，包含新一代攝錄影機，數位相機晶片都將在客戶有更深之關係建立。電腦攝影機部分，因 97 年度將推出新一代成本更具優勢及功能更貼近客戶之晶片，因此預期將比 96 年度有更佳成長。在影音多媒體系列，因 97 年數位相框市場仍然呈現高度之成長，因此公司所推展之晶片方案亦同樣持續保持樂觀之成長。近年來，本公司積極投入數位安全監控領域，在 97 年度於數位無線產品之耕耘已成功打入無線監控產品應用上，此部份也將為公司帶來新的業績成長。

(二)營業毛利變動分析表

單位：新台幣仟元

項目	差異 前後期增 減變動數	差異原因			
		售價差異	成本價格差異	銷售組合差異	數量差異
營業毛利	96,084	11,362	68,151	7,401	9,170

說明：

本期毛利增加約 96,084 仟元，主要原因分析如下：

銷售價格有利差異：11,362 仟元

主要係本期 DSC 控制晶片今年有新產品大幅挹注營業額所致。

銷售成本有利差異：68,151 仟元

主要係本期 DSC 控制晶片之高毛利主力產品大量進貨致成本降低所致。

銷售組合有利差異：7,401 仟元

金額差異不大，故不擬分析。

數量有利差異：9,170 仟元

金額差異不大，故不擬分析。

三、現金流量：

(一)現金流量之檢討與分析表

單位：新台幣仟元

期初現金餘額	全年來自營業 活動淨現金流量	全年現金 流出量	現金剩餘 (不足)數額	現金不足額之補救措施	
				投資計劃	理財計劃
214,399	82,063	28,686	267,776	-	-

1. 本年度現金流量變動情形分析：

營業活動之現金流入增加：主要係本期純益大幅增加所致。

投資活動之現金流出增加：主要係本期購買固定資產及遞延費用增加所致。

融資活動之現金流入增加：主要係本期員工認股權憑證行使發行新股所致。

2. 現金不足額之補救措施及流動性分析：無。

3. 未來一年現金流動性分析：

單位：新台幣仟元

期初現金餘額	全年來自營業活動淨現金流量	全年現金流出量	現金剩餘(不足)數額	現金不足額之補救措施	
				投資計劃	理財計劃
267,776	63,453	59,116	272,113	-	-

四、最近年度重大資本支出對財務業務之影響：無。

五、最近年度轉投資政策、其獲利或虧損之主要原因、改善計劃及未來一年投資計劃：

1. 轉投資政策：係投資成立海外子公司協助母公司在海外地區處理控制晶片銷售後之諮詢服務。
2. 轉投資公司獲利之主要原因：因其主要營業活動除協助母公司在海外地區處理銷售後之諮詢服務，其對海外少數客戶另有因後端的應用工程服務產生的勞務收入，及轉仲介客戶予母公司所收取之佣金收入所致。
3. 改善計劃：不適用。
4. 未來一年投資計劃：97 年度開始母公司台灣倚強科技股份有限公司在國內台中中部科學園區投資成立分公司。

六、風險事項應分析評估最近年度及截至年報刊印日止之下列事項：

(一)利率、匯率變動、通貨膨脹情形對公司損益之影響及未來因應措施。

1. 利率：最近年度美元利率雖浮動且偏低，但因 97 年第一季美元因整體經濟因素匯率波動大且轉為弱勢貨幣，尤在 3 月底 4 月初美元匯率已跌深，故本公司近期入帳之外幣美金，因 97 年 4 月底開始美元匯率由弱轉強，故部份美元部位仍會以定存為考量，以避免換匯產生匯損，並有穩定的利息收益。另外，部份高匯率之美元定存，因考量美元匯率只是短期盤整回檔，故到期則解約轉活存，適時停損賣出以減少未來評價匯損對帳務的衝擊。
2. 匯率：本公司產品銷售、原料進貨，部份以美元收付貨款計價，故匯率變動對公司損益所造成的影響甚大。97 年第一季美元因整體經濟因素匯率波動大且轉為弱勢貨幣，加上在 3 月底 4 月初美元匯率已跌深，造成公司第一季帳上因美元高匯率定存之外幣評價匯損金額甚大，為因應此衝擊，公司規劃未來將視情況以買賣遠期外匯方式來規避風險。另外，部份高匯率之美元定存，因考量美元匯率只是短期盤整回檔，故到期則解約轉活存，適時停損賣出以減少未來評價匯損對帳務的衝擊。
3. 通貨膨脹：97 年預期消費者物價指數年增率為 3.86%，世界各國均有通貨膨脹之隱憂，惟各國央行均有調控之措施，故短期雖會有因通膨預期及原物料、民生必需品價格調漲等費用支出增加，但預估長期應會陸續回穩。

- (二)從事高風險、高槓桿投資、資金貸與他人、背書保證及衍生性商品交易之政策、獲利或虧損之主要原因及未來因應措施：  
本公司向來專注本業對於與本業無關之投資、借貸、保證及衍生性商品均無從事，且目前尚未與金融機構從事遠期外匯避險交易之情事。
- (三)未來研發計畫及預計投入之研發費用：  
公司目前未完成之研發計畫依研發執行計畫進度執行中，且將視未來市場面實際狀況及需求增加研發、測試設備，研發人才，97年度開始亦於台中中部科學園區新增研發團隊，以期培育更多優秀人才。96年投入研發費用約為捌仟萬元，今年因台中中部科學園區新增研發團隊，故預期研發費用之投入相較以前年度會再高約10%左右。
- (四)國內外重要政策及法律變動對公司財務業務之影響及因應措施：無。
- (五)科技改變及產業變化對公司財務業務之影響及因應措施：  
最近年度消費性電子產品應用廣泛及汰舊換新速度快與數位相機市場持續成長，對公司財務業務之營收、獲利狀況皆有一定的挹注，惟為因應市場主流的快速變化，公司也於今年推出數位家庭安全監控系列等新產品，預期對未來營收及挹注盈餘將有顯著貢獻。
- (六)企業形象改變對企業危機管理之影響及因應措施：無。
- (七)進行併購之預期效益、可能的風險及因應措施：無。
- (八)擴充廠房之預期效益、可能的風險及因應措施：公司今年在台中中部科學園區設立分公司，預期未來對於兩岸三地的業務拓展及運作對公司的營運會有正面挹注，惟短期內會有大額廠辦承租等資金需求，目前公司帳上亦留有充份資金以供短期資金需求。
- (九)進貨或銷貨集中所面臨之風險及因應措施：無。
- (十)董事、監察人或持股超過百分之十之大股東，股權大量移轉或更換對公司之影響、風險及因應措施：無。
- (十一)經營權之改變對公司之影響、風險及因應措施：無。
- (十二)訴訟或非訴訟事件，應列明公司及公司董事、監察人、總經理、實質負責人、持股比例超過百分之十之大股東及從屬公司已判決確定或尚在繫屬中之重大訴訟、非訟或行政爭訟事件，其結果可能對股東權益或證券價格有重大影響者，應揭露其系爭事實、標的金額、訴訟開始日期，主要涉訟當事人及截至年報刊印日止之處理情形：無。
- (十三)其他重要風險及因應措施：無。

七、其他重要事項：無。

## 捌、特別記載事項

### 一、關係企業相關資料：

#### 轉投資關係企業：

單位：新台幣及美金仟元

開 始 投資年度	轉投資公司名稱	原 始 投 資 金 額	持 股 比 例 %	截 至 九 十 六 年 十 二 月 三 十 一 日 止 之 帳 面 價 值
九十三	SERVICE & QUALITY (SAMOA) TECHNOLOGY CO., LTD.	\$ 24,660	100	\$ 7,390
九十三	倚強科技(深圳)有限 公司(註一)	23,806 (US\$ 728)	100	6,459 (USD 199)

註一：倚強科技(深圳)有限公司係本公司透過 SERVICE & QUALITY (SAMOA) TECHNOLOGY CO., LTD. 再轉投資之孫公司。

二、最近年度及截至年報刊印日止，私募有價證券辦理情形，應揭露股東會或董事會通過日期與數額、價格訂定之依據及合理性、特定人選擇之方式及辦理私募之必要理由、私募對象、資格條件、認購數量、與公司關係、參與公司經營情形、實際認購（或轉換）價格、實際認購（或轉換）價格與參考價格差異、辦理私募對股東權益影響、自股款或價款收足後迄資金運用計畫完成，私募有價證券之資金運用情形、計畫執行進度及計畫效益顯現情形：無。

三、最近年度及截至年報刊印日止子公司持有或處分本公司股票情形：無。

四、其他必要補充說明事項：無。

五、最近年度及截至年報刊印日止，如發生本法第三十六條第二項第二款所定對股東權益或證券價格有重大影響之事項，亦應逐項載明：無。

倚強科技股份有限公司

董 事 長：李 自 強