

原證券代碼：233614
股票代號：3219



倚強科技股份有限公司

SERVICE & QUALITY TECHNOLOGY CO., LTD.

中華民國九十三年度

年 報

查詢年報網址：公開資訊觀測站 <http://mops.tse.com.tw>

倚強科技(股)公司網站 <http://www.sq.com.tw>

中 華 民 國 九 十 四 年 六 月 八 日 刊 印

一、(一)公司發言人：

姓 名：簡宏亨
職 稱：業務經理
電 話：(02) 6611-1177 轉810
電子郵件信箱：henry@sq.com.tw

(二)代理發言人：

姓 名：王淑麗
職 稱：會計
電 話：(02) 6611-1177 轉111
電子郵件信箱：gill@sq.com.tw

二、總公司、分公司、工廠之地址及電話：

總 公 司：台北市承德路四段150號6樓
電 話：(02) 6611-1177

三、股票過戶機構：

辦理股票過戶機構：
名 稱：中國信託商業銀行信託部
地 址：台北市重慶南路一段83號6樓
網 址：<http://www.chinatrust.com.tw>
電 話：(02) 2361-3033

四、最近年度財務報告簽證會計師：

事務所名稱：勤業眾信會計師事務所
會計師姓名：陳慧銘、池瑞全會計師
地 址：台北市民生東路三段156號12樓
網 址：<http://www.deloitte.com.tw>
電 話：(02)2545-9988

五、海外有價證券掛牌買賣之交易場所名稱及查詢該海外有價證券資訊之方式：無。

六、公司網址：<http://www.sq.com.tw>

目 錄

	頁次
壹、致股東報告書	1
貳、公司概況	3
一、公司簡介	3
二、公司組織	5
三、資本及股份	14
四、公司債之辦理情形	18
五、特別股之辦理情形	18
六、海外存託憑證之辦理情形	18
七、員工認股權憑證之辦理情形	18
八、併購或受讓其他股份發行新股之辦理情形	19
參、營運概況	20
一、業務內容	20
二、市場及產銷概況	29
三、從業員工	34
四、環保支出資訊	34
五、勞資關係	34
六、重要契約	35
肆、資金運用計畫執行情形	35
一、計畫內容	35
二、執行情形	35
伍、財務概況	36
一、最近五年度簡明資產負債表及損益表	36
二、最近五年度財務分析	38
三、最近年度財務報告之監察人審查報告	40
四、最近年度財務報表	41
五、最近年度經會計師查核簽證之母子公司合併財務報表	68
六、公司及其關係企業最近年度及截至年報刊印日止，如有發生財務週轉困難情事，應列明其對本公司財務狀況之影響	68
陸、財務狀況及經營結果之檢討分析與風險事項	69
一、財務狀況	69
二、經營結果	70

三、現金流量	71
四、最近年度重大資本支出對財務業務之影響	72
五、最近年度轉投資政策、其獲利或虧損之主要原因、改善計畫及未來一年投資計畫	72
六、風險事項應分析評估事項	72
七、其他重要事項	73
柒、公司治理運作情形	74
一、上市上櫃公司治理運作情形及其與上市上櫃公司治理實務守則差異情形及原因	74
二、公司如有訂定公司治理守則及相關規章者，應揭露其查詢方式	75
三、其他足以增進對公司治理運作情形之瞭解的重要資訊，得一併揭露	75
捌、特別記載事項	76
一、關係企業相關資料	76
二、內部控制制度執行狀況	77
三、最近年度及截至年報刊印日止董事或監察人對董事會通過重要決議有不同意見且有記錄或書面聲明者，其主要內容	78
四、最近年度及截至年報刊印日止，私募有價證券辦理情形，應揭露股東會或董事會通過日期與數額、價格訂定之依據及合理性、特定人選擇之方式及辦理私募之必要理由	78
五、最近年度及截至年報刊印日止子公司持有或處分本公司股票情形	78
六、最近年度及截至年報刊印日止，股東會及董事會之重要決議	78
七、最近年度及截至年報刊印日止公司及其內部人員依法被處罰、公司對其內部人員違反內部控制制度規定之處罰、主要缺失與改善情形	79
八、其他必要補充說明事項	79
九、最近年度及截至年報刊印日止，如發生本法第三十六條第二項第二款所定對股東權益或證券價格有重大影響之事項，亦應逐項載明	79

壹、致股東報告書

一、九十三年度營業報告

(一)營業計畫實施成果

本公司 93 年度營業收入淨額為 427,025 仟元，較 92 年度 450,207 仟元減少 5.15%，達更新後財務預測 467,314 仟元之 91.38%，在本期稅後淨利方面為 18,204 仟元，較 92 年度稅後淨利 133,719 仟元減少 86.39%，達更新後財務預測稅後淨利 39,852 仟元之 45.68%。主要係因 93 年照相手機快速成長直接排擠低階數位相機市場造成數位相機控制晶片銷售額及其毛利大幅下滑。另 93 年讀卡機市場需求量未如預期，致公司原預估多媒體矽碟機控制晶片銷售狀況不如預期，再加上今年聖誕節的市場需求量亦未如預期熱絡，致未能達成原期盼旺季銷售目標，綜合上述原因致公司今年整體營業額未能如期達成預測目標，致營業利益呈現大幅下滑情況。

(二)預算執行情形

單位：新台幣仟元

項目	93 年財務預測數	93 年實際數	達成率(%)
營業收入	467,314	427,025	91.38
營業成本	293,495	275,575	93.89
營業毛利	173,819	151,450	87.13
營業費用	153,222	151,329	98.76
營業利益	20,597	121	0.59
營業外收入及利益	16,647	15,411	92.58
營業外費用及損失	3,392	10,451	308.11
稅前淨利	33,852	5,081	15.01

(三)財務收支及獲利能力分析

單位：新台幣仟元

項目		92 年度	93 年度	
財務收支	營業收入	450,207	427,025	
	營業毛利	227,134	151,450	
	稅前淨利	111,887	5,081	
獲利能力	資產報酬率(%)	31.47	3.45	
	股東權益報酬率(%)	42.13	4.32	
	占實收資本 比率(%)	營業利益	50.30	0.04
		稅前利益	48.41	1.50
	純(損)益率(%)	29.70	4.26	
每股(損)益(元)	4.22	0.54		

(四)研究發展狀況

本公司專注於研發影像處理 IC，多年的設計經驗使得本公司不僅已在掃描器市場獨占鰲頭，現階段在數位相機之研發上亦因秉持創新突破的原則，使得新產品的開發在市場上表現卓越。本公司本著唯有不斷創新、研究、發展新產品，

才能確保公司之永續經營理念，並以提升產品品質、開發技術層面及附加價值高產品之精神，以因應市場需求。未來將憑藉著在數位相機及掃瞄器控制晶片成功的開發經驗，繼續往高階、高附加功能影像處理技術，影像輸出介面、多媒體技術整合…等發展，目前正朝向無線網路攝影機、數位攝影機(DV)及多媒體影音撥放器度(PMP)等影像處理產品鑽研，以既有研發技術作為後盾，使倚強科技在專業多媒體處理 IC 設計領域中，更上一層樓。

二、九十四年度營業計劃概要

(一)經營方針

1. 聚焦核心能力，強化競爭優勢，拓展銷售通路，提高市佔率。
2. 加強培植具有創新能力的人才，並提昇人力資源素質。
3. 提高產品開發能力及速度，強化管理系統，提高公司競爭力。
4. 提供全方位之服務，全面提昇經營績效與強化品質服務。

(二)預期銷售數量及其依據

94 年度數位相機、電腦攝影機、掃瞄器控制晶片預計銷售量分別為 780 萬個、82 萬個及 80 萬個，係參酌市場需求、未來可能接獲之訂單估列得之。

(三)重要產銷政策

1. 價格策略

公司以提供客戶成本低廉而功能多元化之 IC 控制晶片產品，使客戶獲得完整之解決方案(Total Solution)，讓價格競爭優勢與產品效能得以完全發揮，使公司之獲利仍能維持穩定之成長。

2. 通路行銷策略

透過以現有之業務部門及 IC 通路代理商之管道，將產品可快速的推廣給客戶或製造廠商使用，降低生產庫存成本與產品經營風險；再藉由分散客戶及擴大代理通路之經營，來更積極的爭取潛在之客戶，並可提昇公司形象，以擴大業績。

3. 產銷推廣策略

公司透過與下游相關製造廠商或客戶討論未來消費者接受度後，著手進行新產品開發設計與製造，更提供客戶 IC 產品搭配使用之韌體、驅動程式及應用軟體開發，使客戶不需再自行耗時間開發，藉由滿足消費者最大需求。

此致

倚強科技股份有限公司各股東

董事長：李自強

貳、公司概況

一、公司簡介

(一)設立日期:中華民國八十一年九月四日設立。

(二)公司沿革

民國81年 9月 奉准設立登記，登記資本額為新台幣壹仟萬元整。

民國85年 1月 辦理現金增資肆仟萬元，增資後實收資本額為新台幣伍仟萬元。

民國86年以前 為國內 MASK ROM(Memory IC)主要供應商。

民國88年12月 辦理現金增資伍仟萬元，增資後實收資本額為新台幣壹億元。

民國89年 5月 超高速傳輸三合一介面光電掃描器晶片獲得美國 USB IF 通過。

民國89年 9月 推出超高速傳輸三合一介面光電掃描器晶片量產。

民國89年12月 順利研發出數位相機完整解決方案單晶片系列。

民國89年12月 辦理現金增資參仟參佰萬元，增資後實收資本額為新台幣壹億參仟參佰萬元。

民國90年 5月 整合高速 AFE(16 bits)之 USB1.1Scanner Asic. SCAN08 正式量產。

民國90年10月 首顆 USB2.0 Scanner ASIC SCAN09，經國際大廠認可且量產銷售。

民國90年11月 研發出35萬畫素 DSC 數位相機晶片 SQ905，其功能完整為市場上最具競爭力之數位相機解決方案，且量產成功。

民國91年 4月 辦理現金增資貳仟萬元，增資後實收資本額為新台幣壹億伍仟參佰萬元。

民國91年 9月 經證期會核准公開發行並開始股票上櫃輔導。

民國91年12月 公司遷至台北市承德路四段150號6樓。

民國92年 1月 130萬畫素及 TV-out 功能之 DSC 數位相機晶片開發成功。

民國92年 6月 經櫃檯買賣中心核准開始股票興櫃買賣。

民國92年 7月 獲工業局技審會推薦通過為主導性新產品開發廠商，計劃開發「具備影像追蹤及視訊壓縮的網路攝影機單晶片」。

民國92年 8月 經證期會核准辦理盈餘轉增資44,918,090元、員工紅利轉增資8,216,730元及現金增資25,000,000元，增資後實收資本額為新台幣231,134,820元。

民國92年 8月 經證期會核准辦理員工認股權證1,500,000股。

民國93年 3月 經證期會核准開始股票上櫃買賣。

民國93年7月 經證期局核准辦理盈餘轉增資101,163,780元(含員工紅利轉增資15,643,900元)暨資本公積轉增資6,934,040元，增資後實收資本額為新台幣108,097,820元。

民國93年 9月 經櫃檯買賣中心核准股票得為融資融券交易。

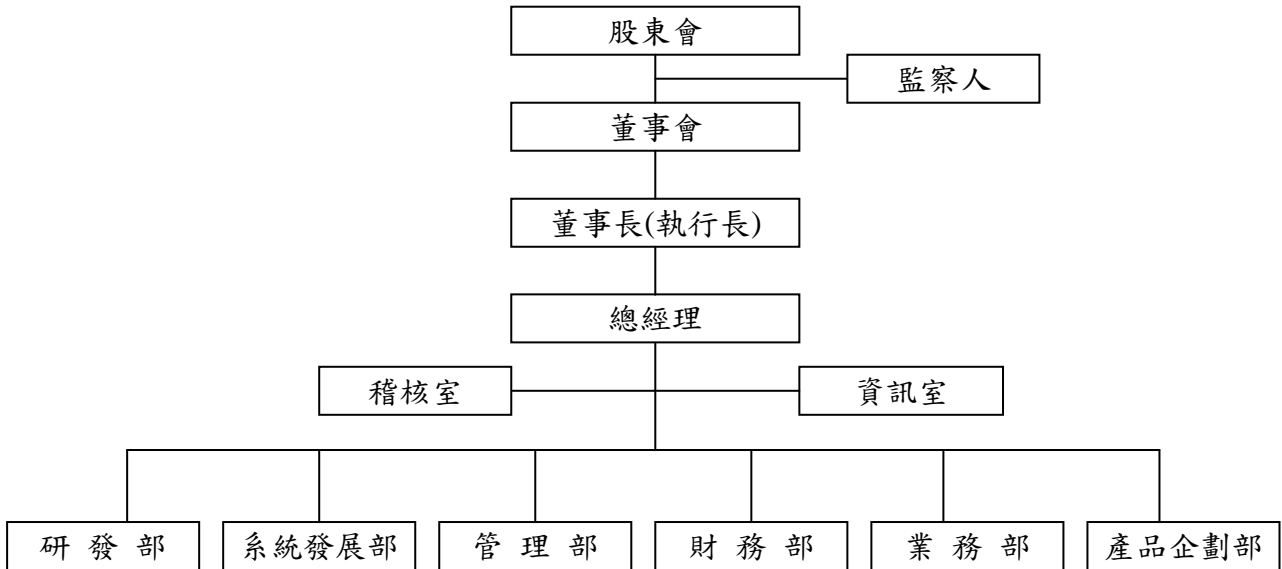
民國93年11月經濟部投資審議委員會核准申請經由第三地區投資事業間接在大陸地區投資設立倚強科技(深圳)有限公司。

(三)截至年報刊印日止本公司並無併購之情形，董監事及大股東無大量移轉情事，本公司經營權穩定無其他足以影響股東權益之重要事項。

二、公司組織

(一)組織系統

1. 組織結構



2. 各主要部門所營業務

部 門 別	職 掌 業 務
稽 核 室	負責內部控制制度運作及內部稽核之各項作業。
資 訊 室	負責公司電腦、網路及資訊作業系統之規劃、執行、維護與管理。
研 發 部	負責各項 IC 影像控制晶片相關產品之軟硬體開發設計。
系 統 發 展 部	負責 IC 影像控制晶片相關產品之系統發展設計。
管 理 部	綜理公司整體事業之執行與協調，規劃決策營運目標，並對內部各項控制作業進行持續之監督與改善，設有採購、產銷、人事、總務及股務等單位。
財 務 部	負責公司各項財務規劃、資金調度管理、會計、出納、稅務、成本預算控制及經營管理分析等作業。
業 務 部	負責公司各項產品管理、市場分析及國內外市場銷售與技術服務。
產 品 企 劃 部	負責公司產品之外部市調分析、可行性評估、專案的開發管理及產品定位。

(二)董事、監察人、總經理、副總經理、協理、各部門及分支機構主管資料：

1. 董事、監察人：

董 事 及 監 察 人 資 料

停止過戶日：94年4月25日

職稱	姓名	選(就)任日期	任期	初次選任日期	選任時持有股數		現在持有股數		配偶、未成年子女現在持有股份		利用他人名義持有股份		主要經(學)歷	目前兼任本公司及其他公司之職務	具配偶或二親等以內關係之其他主管、董事或監察人		
					股數	持比率%	股數	持比率%	股數	持比率%	股數	持比率%			職稱	姓名	關係
董事長	李自強	92.5.20	3年	92.5.20	1,477,532	9.66	2,726,105	8.04	499,849	1.47	-	-	聯華電子(股)公司產品工程師 成功大學電機所碩士	-	管理部經理	李淑貞	兄妹
董事	沈聯傑	92.5.20	3年	92.5.20	1,279,816	8.36	2,541,347	7.49	1,094,462	3.23	-	-	翔英科技有限公司總經理 韓商三星電子(股)公司經理 台灣飛利浦建元(股)公司經理 交通大學運輸工程系	-	-	-	-
董事	紀正昭	92.5.20	3年	92.5.20	520,000	3.40	907,029	2.67	420,000	1.24	-	-	宏崑貿易(股)公司董事長兼總經理 嘉義華南高商畢業	宏崑貿易(股)公司董事長兼總經理	-	-	-
董事	詹文鑫	92.5.20	3年	92.5.20	-	-	-	-	145,034	0.43	-	-	漢光科技公司副總經理 泰威科技公司副總經理 萬能光學公司副總經理 工研院光電所技術部門經理 紐約州立大學電機及電腦工程系碩士、博士	工業技術研究院光電研究所技術部門經理	-	-	-
董事	戴秀蓮	92.5.20	3年	92.5.20	-	-	-	-	-	-	-	-	元大京華證券業務襄理 十美企業財務顧問 吉雅財務/會計部協理 淡水工商專校國貿系	元大京華證券業務襄理	-	-	-

職稱	姓名	選(就)任日期	任期	初次選任日期	選任時持有股數		現在持有股數		配偶、未成年子女現在持有股份		利用他人名義持有股份		主要經(學)歷	目前兼任本公司及其他公司之職務	具配偶或二親等以內關係之其他主管、董事或監察人		
					股數	持股比率%	股數	持股比率%	股數	持股比率%	股數	持股比率%			職稱	姓名	關係
監察人	陳道年	92.5.20	3年	92.5.20	230,752	1.51	297,633	0.88	-	-	-	-	汎歐股份有限公司負責人 汎泰自動控制有限公司負責人 台灣富泰(股)公司廠長 香港聖芳濟英文書院肄業	汎歐股份有限公司負責人 汎泰自動控制有限公司負責人	-	-	-
監察人	光量子投資(股)公司	92.5.20	3年	92.5.20	3,000,000	19.61	4,098,643	12.08	-	-	-	-	-	-	-	-	-
監察人	林詩詮	92.5.20	3年	92.5.20	100,000	0.65	87,672	0.26	-	-	-	-	旺玖科技(股)公司董事 泰利亞開發(股)公司總經理 泰威科技(股)公司副總經理 宏總建設集團總管理處處長 羽田機械集團財務長 交通大學管理科學研究所商學碩士	旺玖科技董事 永續發展(股)公司董事長 特普威科技(股)公司董事長 保力科技開發(股)公司董事	-	-	-

法人股東之主要股東

停止過戶日：94年4月25日

法人股東名稱	法人股東之主要股東
光量子投資股份有限公司	虹光精密工業股份有限公司 (100%)

法人股東之主要股東屬法人股東代表者

停止過戶日：94年4月25日

法人股東名稱	法人股東之主要股東
虹光精密工業股份有限公司	主要股東個別持股無超過10%，故不適用。

董事及監察人資料

姓名	條件 是否具有五年以上商 務、法律、財務或公司 業務所須之工作經驗	符合獨立性情形（註1）							備註
		1	2	3	4	5	6	7	
李自強	✓	✓		✓	✓	✓	✓	✓	
沈聯傑	✓				✓	✓	✓	✓	
紀正昭	✓	✓			✓	✓	✓	✓	
戴秀蓮	✓	✓	✓	✓	✓	✓	✓	✓	
詹文鑫	✓	✓	✓	✓	✓	✓	✓	✓	
林詩詮	✓	✓	✓	✓	✓	✓	✓	✓	兼任2家 公司董事
光量子投資(股)公司	✓	✓		✓			✓		
陳道年	✓	✓		✓	✓	✓	✓	✓	

註1：各董事、監察人符合下述各條件者，請於各條件代號下方空格中打“✓”。

- (1)非為公司之受僱人或其關係企業之董事、監察人或受僱人。但其兼任母公司或子公司之獨立董事、獨立監察人者，不在此限。
- (2)非直接或間接持有公司已發行股份總額百分之一以上或持股前十名之自然人股東。
- (3)非前二項人員之配偶或其二親等以內直系親屬。
- (4)非直接持有公司已發行股份總額百分之五以上法人股東之董事、監察人、受僱人或持股前五名法人股東之董事、監察人、受僱人。
- (5)非與公司有財務、業務往來之特定公司或機構之董事、監察人、經理人或持股百分之五以上股東。
- (6)非為最近一年內提供公司或關係企業財務、商務、法律等服務、諮詢之專業人士、獨資、合夥、公司或機構團體之企業主、合夥人、董事（理事）、監察人（監事）、經理人及其配偶。
- (7)非為公司法第二十七條所訂之法人或其代表人。

2. 總經理、副總經理、協理、各部門及分支機構主管資料：

停止過戶日：94年4月25日

職稱	姓名	選(就)任日期	持有股份		配偶、未成年子女持有股份		利用他人名義持有股份		主要經(學)歷	目前兼具配偶或二親等以內關係之任其他經理人公司之職務			
			股數	持股比率%	股數	持股比率%	股數	持股比率%		職稱	姓名	關係	
總經理	沈聯傑	87.07	2,541,347	7.49	1,094,462	3.23	-	-	翔英科技有限公司總經理 韓商三星電子(股)公司經理 台灣飛利浦建元(股)公司經理 交通大學運輸工程系	-	-	-	-
管理部經理	李淑貞	91.04	190,690	0.56	227,752	0.67	-	-	台灣好貼(股)公司 淡江大學會計系	-	-	-	-
系統發展部經理	林鴻記	92.11	375,451	1.11	7,225	0.02	-	-	台達電子工業(股)公司工程師 中央科學研究院技佐 交通大學控制工程系	-	-	-	-
研發一部經理	曾清通	93.01	136,654	0.40	2,003	0.01	-	-	台北工專電子工程系	-	-	-	-
研發二部經理	張俊卿	93.01	116,282	0.34	1,810	0.01	-	-	淡江大學資訊工程系	-	-	-	-
國內業務部經理	簡宏亨	93.11	68,000	0.20	-	-	-	-	成功大學水利及工程所	-	-	-	-
國外業務部經理	鄒佳融	93.11	148,174	0.44	21,907	0.06	-	-	中央大學數學系	-	-	-	-

職稱	姓名	選(就)任日期	持有股份		配偶、未成年子女持有股份		利用他人名義持有股份		主要經(學)歷	目前兼任其他公司之職務	具配偶或二親等以內關係之經理人		
			股數	持股比率%	股數	持股比率%	股數	持股比率%			職稱	姓名	關係
產品企劃部經理	薛樂山	92.10	29,000	0.08	-	-	-	-	MiTAC 產品經理 廣傑科技(股)公司企劃經理 希旺科技(股)公司產品經理 中原大學資訊工程系	-	-	-	-
財務主管	雷錄駿	93.06	-	-	-	-	-	-	勤業眾信會計師事務所審計部副理 志旭國際(股)公司財務經理 東海大學會計系	-	-	-	-

3. 最近年度支付董事、監察人、總經理及副總經理之報酬：

董事之報酬

93年12月31日 (單位：仟元)

職稱	姓名	車馬費及報酬	盈餘分配之董事酬勞	盈餘分配之員工紅利金額			前三項總額	總額占稅後純益之比例(%)	取得員工認股權證數額	其他報酬	
				現金紅利	股票紅利						
					股數	市價					金額
董事	李自強	-	2,220	400	296	12.72	3,765	6,385	4.77	296 仟股	-
董事	沈聯傑										
董事	紀正昭										
董事	詹文鑫										
董事	戴秀蓮										

監察人之報酬

93年12月31日 (單位：仟元)

職稱	姓名	車馬費及報酬	盈餘分配之監察人酬勞	前二項總額	總額占稅後純益之比例(%)	其他報酬
監察人	陳道年	-	1,332	1,332	1.00	-
監察人	光量子 投資(股)公司					
監察人	林詩詮					

總經理及副總經理之報酬

93年12月31日 (單位：仟元)

職稱	姓名	薪資	獎金、特 支費	盈餘分配之員工紅利金額			前三項總 額	總額占稅 後純益之 比例(%)	取得員工認 股權證數額	其他 報酬	
				現金紅利	股票紅利						
					股數	市價					金額
總經理	沈聯傑	1,964	303	200	148	12.72	1,883	4,350	3.25	148 仟股	

配發員工紅利之經理人姓名及配發情形

93年12月31日 (單位：仟元)

	職稱	姓名	股票紅利			現金紅利	總計	總額占稅後 純益之比例 (%)
			股數	市價	金額	金額		
經 理 人	總經理	沈聯傑	175	12.72	2,226	264	2,490	1.86
	研發協理	吳晨志						
	財會主管	雷錄駿						

(三)最近年度及截至年報刊印日止，董事、監察人、經理人及持股比例超過百分之十之股東股權移轉及股權質押變動情形：

董事、監察人、經理人及大股東股權變動情形

職 稱	姓 名	93 年度		當年度截至 4 月 25 日	
		持有股數 增(減)數	質押股數 增(減)數	持有股數 增(減)數	質押股數 增(減)數
董事長	李自強	609,601	-	-	-
董事兼總經理	沈聯傑	576,813	-	-	-
董 事	紀正昭	162,151	-	-	-
董 事	戴秀蓮	-	-	-	-
董 事	詹文鑫	-	-	-	-
監察人	光量子投資 (股)公司	584,755	-	(497,000)	-
監察人	林詩詮	16,049	-	-	-
監察人	陳道年	53,038	-	-	-

股權移轉資訊：無。

股權質押資訊：無。

(四)公司、公司之董事、監察人、經理人及公司直接或間接控制之事業對同一轉投資事業之持股數，並合併計算綜合持股比例：無。

三、資本及股份

(一)股本來源

停止過戶日：94年4月25日

年 月	發行 價格	核 定 股 本		實 收 股 本		備 註		
		股 數 (千股)	金 額 (千元)	股 數 (千股)	金 額 (千元)	股本來源	以現金以外之財 產充抵股款者	其他
81.09	10	1,000	10,000	1,000	10,000	設立股本	-	-
85.01	10	5,000	50,000	5,000	50,000	現金增資4,000 仟股	-	註 1
89.01	15	19,000	190,000	10,000	100,000	現金增資5,000 仟股	-	註 2
90.01	16	19,000	190,000	13,300	133,000	現金增資3,300 仟股	-	註 3
91.05	10	19,000	190,000	15,300	153,000	現金增資2,000 仟股	-	註 4
92.08	30	50,000	500,000	23,113	231,135	現金增資2,500 仟股 、盈餘轉增資4,492 仟股及員工紅利轉增 資822 仟股	-	註 5
93.09	10	50,000	500,000	33,923	339,233	盈餘轉增資10,116 仟股(含員工紅利 1,564 仟股)及資本 公積693 仟股轉增資	-	註 6

註1：85年1月20日經台北市政府建設局建一字第85255410號函核准。

註2：89年1月10日經濟部經(089)商字第089100523號函核准。

註3：90年1月20日經濟部經(090)商字第09001009470號函核准。

註4：91年5月1日經濟部經授商字第09101150090號函核准。

註5：92年6月12日台財證一字第0920124507號及台北市政府92年8月25日府建商字第09218479400號函核准。

註6：93年7月8日金管證一字第0930133540號核准。

股份種類

單位：股

股 份 種 類	核 定 股 本			備 註
	流 通 在 外 股 份	未 發 行 股 份	合 計	
普 通 股	33,923,264	16,076,736	50,000,000	上櫃公司

(二)股東結構

停止過戶日：94年4月25日(單位:股)

股東結構 數量	政府 機構	金融 機構	其他法人	個 人	外國機構 及 外 人	合 計
人 數	-	-	12	1,609	6	1,627
持有股數	-	-	5,409,994	25,518,725	2,994,545	33,923,264
持股比例	-	-	15.95%	75.22%	8.83%	100.00%

(三)股權分散情形

每股面額十元 停止過戶日：94年4月25日(單位:股)

持 股 分 級	股東人數	持有股數	持股比例(%)
1 至 999	220	63,236	0.19
1,000 至 5,000	898	2,030,614	5.99
5,001 至 10,000	211	1,674,532	4.94
10,001 至 15,000	93	1,232,868	3.63
15,001 至 20,000	51	916,286	2.70
20,001 至 30,000	40	1,007,496	2.97
30,001 至 40,000	25	901,546	2.66
40,001 至 50,000	17	753,720	2.22
50,001 至 100,000	29	1,971,220	5.81
100,001 至 200,000	16	2,438,986	7.19
200,001 至 400,000	17	4,471,457	13.18
400,001 至 600,000	1	420,000	1.24
600,001 至 800,000	2	1,512,861	4.46
800,001 至 1,000,000	2	1,824,713	5.38
1,000,001 以上	5	12,703,729	37.44
合 計	1,627	33,923,264	100.00

(四)主要股東名單

停止過戶日：94年4月25日(單位:股)

主要股東名稱	持有股數	持股比例(%)
光量子投資股份有限公司	4,098,643	12.08
李自強	2,726,105	8.04
沈聯傑	2,541,347	7.49
新加坡商法國外貿投資公司	2,243,172	6.61
張苓瑜	1,094,462	3.23
曾範奇	917,684	2.71
紀正昭	907,029	2.67
華成創業投資股份有限公司	774,177	2.28
陳美雲	738,684	2.18
姜玫如	420,000	1.24

(五)最近二年度每股市價、淨值、盈餘、股利及相關資料：

單位：新台幣元

項目	年度	92年	93年	當年度截至 94年3月31日	
每股市價	最高	未上市(櫃)	78	24.10	
	最低	未上市(櫃)	12.20	12.00	
	平均	未上市(櫃)	45.10	18.05	
每股淨值	分配前	18.21	12.43	11.38	
	分配後	11.9	-	-	
每股盈餘	加權平均股數	21,551 仟股	33,923 仟股	-	
	每股盈餘	追溯調整前	6.20	0.54	-
		追溯調整後	4.22	-	-
每股股利	現金股利	-	0.5	-	
	無償配股	盈餘配股	2.94	3.7	-
		資本公積	-	0.3	-
	累積未付股利	-	-	-	
投資報酬分析	本益比	未上市(櫃)	83.52	-	
	本利比	未上市(櫃)	90.20	-	
	現金股利殖利率	未上市(櫃)	0.01	-	

(六)公司股利政策及執行狀況：

1. 股利政策：

本公司未來股利之發放將採盈餘轉增資、資本公積轉增資及現金股利三方式配合處理，並依據國內外競爭狀況、公司目前及未來營運之資金需求、財務結構及盈餘之情形等因素綜合考量之，而由於本公司現處成長及擴張期

，故未來之股利發放，原則上每年現金股利發放總額應不高於當年度擬發放股東紅利總額百分之五十。

2. 本次股東會擬議股利分配之情形：

倚強科技股份有限公司

盈餘分配表

民國九十三年度

單位：新台幣元

項 目	小 計	合 計	備 註
期初未分配盈餘		1,960,745	
加：本期稅後淨利		18,203,602	
可供分配盈餘		20,164,347	
分配項目		1,820,360	
減：法定盈餘公積	1,820,360		10 %
期末未分配盈餘		18,343,987	

(七) 本次股東會擬議之無償配股對公司營業績效及每股盈餘之影響：因九十四年度未公開財務預測，故不適用。

(八) 員工分紅及董事、監察人酬勞：

1. 公司章程所載員工分紅及董事、監察人酬勞之成數或範圍：

員工紅利不低於百分之十五。

董事、監察人酬勞不高於百分之三。

2. 董事會通過之擬議配發員工分紅等資訊：無。

3. 上年度盈餘用以配發員工紅利及董事、監察人酬勞情形：

單位：新台幣仟元，惟每股盈餘為元

上 年 度 (九 十 二 年 度)

	股東會決議實際 配 發 數	原董事會通過 擬 議 配 發 數	差異數	差異原因
配發情形				
員工現金紅利	\$2,114	\$2,114	\$ -	
員工股票紅利				
股數	1,564 仟股	1,564 仟股	-	
金額	15,644	15,644	-	
占當年底流通在外 股數之比例	6.77%	6.77%	-	
董監事酬勞	3,552	3,552	-	
每股盈餘相關資訊：				
原每股盈餘	6.2	6.2	-	
設算每股盈餘	5.22	5.22	-	

(九)公司買回本公司股份情形：無。

四、公司債(含海外公司債)辦理情形：無。

五、特別股辦理情形：無。

六、海外存託憑證之辦理情形：無。

七、員工認股權憑證辦理情形：

(一)公司尚未屆期之員工認股權憑證辦理情形，詳如下表：

年報刊印日：94年6月8日

員工認股權憑證種類	第一次員工認股權憑證	
主管機關核准日期	92年8月20日	
發行日期	92年10月2日	92年12月30日
存續期間	3.5年	3.5年
發行單位數	860,000	640,000
發行得認購股數占 已發行股份總數比率	2.54%	1.89%
認股存續期間	自被授予員工認股權憑證 屆滿2年後	自被授予員工認股權憑證 屆滿2年後
履約方式	發行新股	發行新股
限制認股期間及比率(%)	自被授予員工認股權憑證 屆滿2年後，可行使認股比 例為50%，屆滿2年半後， 可行使認股比例為100%。	自被授予員工認股權憑證 屆滿2年後，可行使認股比 例為50%，屆滿2年半後， 可行使認股比例為100%。
已執行取得股數	-	-
已執行認股金額	-	-
未執行認股數量	860,000股	640,000股
未執行認股者其每股認購價格	10	10.90
未執行認股數量占 已發行股份總數比率(%)	2.54%	1.89%
對股東權益影響	對原有普通股股東股權可 能稀釋之效果，尚屬有限。	對原有普通股股東股權可 能稀釋之效果，尚屬有限。

(二) 累積至年報刊印日止，取得員工認股權憑證之經理人及取得憑證可認股數前十大且得認購金額達新台幣三千萬元以上員工之姓名、取得及認購情形：

年報刊印日：94年6月8日(單位:仟元)

	職稱	姓名	取得認股數量	取得認股數量占已發行股份總數比	已執行				未執行			
					已執行認股數量	已執行認股價格	已執行認股金額	已執行認股數量占已發行股份總數比率	未執行認股數量	未執行認股價格	未執行認股金額	未執行認股數量占已發行股份總數比率
經理人	總經理	沈聯傑	148 仟股	9.87%	-	-	-	-	85 仟股 63 仟股	10 10.9	850 687	9.87%

八、併購或受讓他公司股份發行新股辦理情形：無。

參、營運概況

一、業務內容

(一)業務範圍

1. 所營業務之主要內容

- A. 各種事務機器樂器玩具、電腦及週邊設備、收音機、音響、電鍋、錄音機、計算機、電子零組件之研究開發買賣。
- B. 前各有關產品之進出口貿易業務。
- C. 代理國內外廠商前各項有關產品之報價投標經銷業務。
- D. CC01080電子零組件製造業。
- E. CC01050資料儲存及處理設備製造業
- F. F401030製造輸出業
- G. F119010電子材料批發業
- H. F118010資訊軟體批發業
- I. F601010智慧財產權業
- J. I301020資料處理服務業
- K. I501010產品設計業
- L. 除許可業務外，得經營法令非禁止或限制之業務。

2. 營業比重

本公司九十三年度主要產品之營業比重如下表：

單位：新台幣仟元；%

產品名稱	93年度營業額	占93年度營業比重(%)
SCAN 控制晶片	87,367	20.46 %
DSC 控制晶片	285,675	66.90 %
其他產品	53,983	12.64 %
合計	427,025	100.00 %

3. 公司目前之商品項目

本公司目前主要產品可區分為三大類：SCAN 控制晶片、DSC 控制晶片及其他 IC 產品，其重要用途及功能如下表：

產品名稱	重要用途及功能
SCAN 控制晶片	提供掃瞄器整合晶片予掃瞄器系統廠商。
DSC 控制晶片	提供整合數位相機及影像攝影機等功能之控制晶片。
其他 IC 產品	影像感測元件、消費性零組件、其他 IC 控制晶片等。

4. 計畫開發之新商品

本公司專注於研發影像處理 IC，多年的設計經驗使得本公司不僅已在掃描器市場舉足輕重，現階段在數位相機之研發上亦因秉持創新突破的原則，使得新產品的開發在市場上表現卓越。在 91 年至 92 年數位相機市場狂飆的年代，本公司躬逢其盛，由於本公司成立之初是以做記憶體 IC 起家，後來才切入影像 IC 市場，至今已有 7 年的歷史，而隨著數位相機市場的壯大，更帶動公司成長的動力。而 92 年公司全年出貨達到 830 萬套，93 年更高達 1,000 萬套，不過，雖然出貨數量成長，但卻因為同業競爭激烈，使得單價下滑，因此這兩年的業績差不多。雖說如此，公司仍認為數位相機的市場前景依舊可觀，重點就在於中國大陸與第三世界國家的發展潛力，因此在這領域，公司並不會改弦易幟，依舊持續投注心力，並在今年會陸續推出更具競爭力的 3M ~ 5M 數位像機方案，進入主流市場，擴大業績。

不過隨著照相手機的興起，連帶嚴重壓縮數位相機的市場空間，使得本公司必須重新思考產品佈局與經營策略。坦而言之，為求另一個向上的成長曲線，本公司正積極構思擴增其他產品線，目前成果已經顯現，而重點仍會以影像顯示 IC 為主體，向外結合其他應用，如 IP CAM、DV，或是最新流行的 MP3 加影像播放功能的 PMP 等產品。影像與聲音的結合將會是本公司下一波技術開發的核心領域，實際產品預計將會於 94 年下半年度亮相。

(二) 產業概況

1. 產業之現況與發展

數位影像處理之 IC 設計產業位於半導體產業價值鏈之上游，近年來在我國政府積極提供相關獎勵配套措施推動，加上我國半導體 IC 產業之群聚效應助益下，我國 IC 設計產業已成為家數與規模僅次於美國之全球第二大 IC 設計聚集地區。根據工研院 IEK 表示，台灣半導體產業在全球半導體產業扮演極重要的角色，一直以來台灣半導體產業的成長率，更有優於全球半導體產業的成長表現。檢視 93 年台灣整體 IC 產業產值(含設計、製造、封裝、測試)首次突破兆元大關，來到 10,990 億新台幣，相較於 92 年成長 34.2%。其中設計業產值為 2,608 億新台幣，成長率為 37.1%。

觀察影響 93 年台灣 IC 設計業產值主要因素，由於數位多媒體、數位家庭概念產品仍買氣熱絡，液晶顯示器(LCD)驅動、控制晶片、USB2.0...等晶片因下游產品市場需求的帶動之下，相關業者營收續創佳績。加上其他消費性晶片在景氣回溫的帶動下，穩定出貨，使得顯示器驅動 IC 與消費應用晶片成為表現相對較佳的产品族群。

至於利基型記憶體產品部份，92 下半年起繪圖卡用 DRAM 在價格已出現上漲的情形，挹注台灣記憶體設計業者營收。除此之外，在手機多媒體需求與 DVD 播放機出貨增加的帶動下，相關記憶體晶片出貨量有不錯表現，使得台灣記憶體設計業者 93 上半年營收表現亮眼。但 93 下半年在 Samsung 倒貨之下，

利基型記憶體產品市場快速反轉直下，台灣記憶體晶片設計業者下半年產值滑落三成。

對台灣 IC 設計業者而言，下半年的負面議題包括：DVD 播放機市場已趨飽和，Recorder 市場卻尚未成熟；LCD 驅動晶片受面板跌價之池魚之殃，價格滑落；以及利基型記憶體受 Samsung 倒貨影響。使得 IC 設計業下半年營收成長力道受阻，不過整體而言，仍較 92 年有超過三成的營收成長。綜合上述，93 年台灣 IC 設計業產值達 2,608 億台幣，較 92 年成長 37.1%，表現亮眼。

雖然 93 年全球半導體市場明顯回溫，然而個別產品價格仍因彼此降價競爭而面臨跌價壓力，加上晶圓代工與封測產能利用率維持在高檔，議價不易，壓縮台灣設計業者獲利表現。93 年台灣設計業無論在毛利率(毛利/營收)、營利率(營業利益/營收)、淨利率(稅後淨利/營收)仍較 92 年小幅下滑，然而相較於其他 IC 次產業別表現仍是相對較佳。

就應用領域來看，資訊應用比重仍最高，但比重大幅下滑。93 年的 PCI Express 仍未普及，無法帶動 PC 相關晶片銷售。台灣 TFT-LCD 監視器廠商採用台灣自產 LCD 驅動及控制 IC 的比重持續提升，相關晶片業者營收表現仍然亮眼。93 年資訊應用晶片銷售值較 92 年成長 10.7%，成長幅度不若消費性晶片來得強勢。

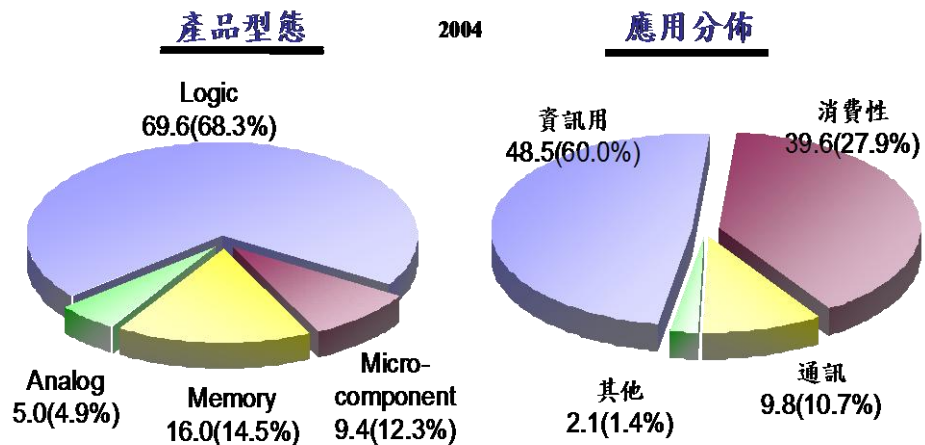
至於產品多樣，市場區隔及重疊程度相對較低的消費性晶片出貨穩健成長，加上數位消費性產品如 MP3 Player、DSC…相關晶片需求熱絡，使得消費性晶片比重明顯上升至 39.6% (92 年為 27.9%)。

由於 WLAN 晶片跌價壓力仍高，台灣網通晶片業者表現差強人意，加上投入通訊晶片業者(如手機用 RF 晶片…)未有明顯成績，使得通訊比重下滑至 9.8%(92 年為 10.7%)。

在市場潛力、生產成本相對較低…的誘因考量下，中國已成為全球主要電子產品的加工組裝基地，如光碟播放機、家電(電視機、電冰箱…)…等消費性產品生產量已是全球第一，再加上台灣下游系統產品業者(如 PC、NB、主機板…)亦已在中國建構生產線。由於中國繼台灣成為全球最重要的電子產品製造基地，因此設計業者的客戶比重中，香港/中國佔有最大比重，93 年比重高達 50.9%。至於其他地區的佔有比重，與 92 年相比，則互有消長。

94 年展望

台灣 IC 設計業者在 94 年第一季的庫存調整及受到終端產品依舊不振的影響，廠商營收多半呈現衰退情況，但少數產品如消費性 IC、LCD 驅動 IC 與電源管理 IC 等產品依舊仍有成長；又相關消費性電子 IC 在可攜式裝置熱賣下，雖然價格不斷滑落，但相關如 Flash 晶片仍舊有一成以上成長，LCD 相關 IC 雖有跌價壓力，但 LCD 的大幅降價已經逐漸刺激終端需求，LCD monitor 與 LCD TV 出貨持續成長，將帶動相關 IC 需求，相關業者營收應有成長空間。綜合上述，預估 94 年台灣 IC 設計業產值可達 2,832 億新台幣(94 年第一季設計業產值估計為 575 億台幣)，較 93 年成長 8.6%。



註：() 數據為 92 年資料
 資料來源：工研院 IEK(94/03)

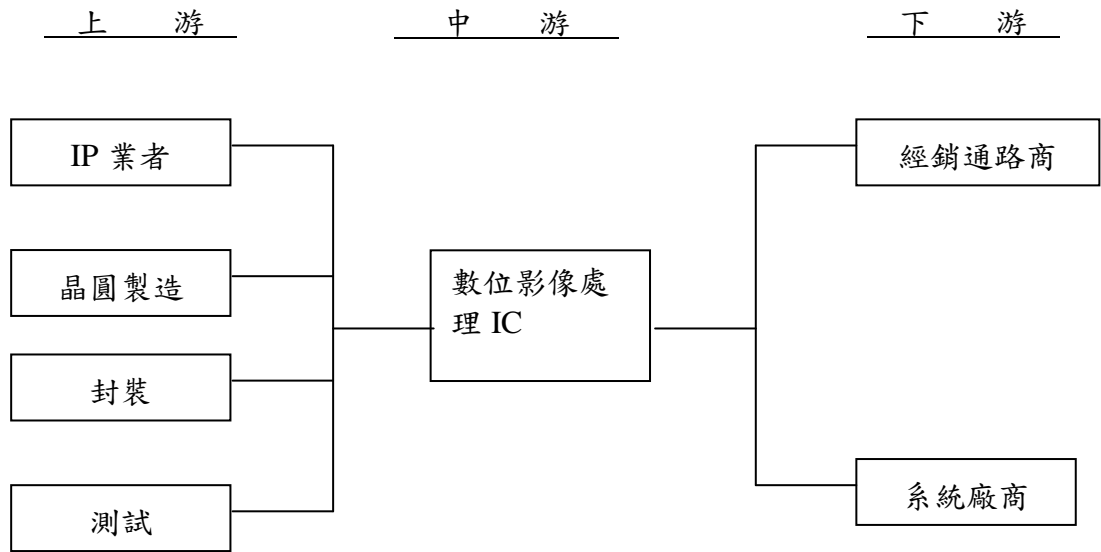
圖一、台灣 IC 設計業產品型態與應用分佈

依據工研院經資中心 ITIS 計劃資料顯示，我國數位相機產業90至92年總產量分別為7,200仟台、9,800仟台及14,650仟台，91及92年之年成長率分別為36.11%及49.49%，預估95年將達28,000仟台以上之規模；而90年至92年之總產值分別為29,507百萬元、36,993百萬元及51,087百萬元，年成長率分別達25.37%及38.10%，預計95年數位相機產值將達77,959百萬元，顯示我國數位相機產業尚處於大幅成長階段；另在掃描器產業方面，依據光電科技工業協進會(PIDA)之資料統計，我國掃描器廠商數年來專注於影像掃描器產業發展，憑藉優異之製造與設計能力，整體而言，隨著數位影像產品產業之蓬勃發展，數位影像處理 IC 需求量亦隨之成長，我國數位相機產業成為全球僅次於日本外最大之出貨地區，而掃描器產業亦擁有全世界最大之市佔率，由於數位影像產品在研發階段需由 IC 設計廠商提供相當多之支援性服務，因此給予我國數位影像處理 IC 設計廠商相當的競爭優勢，其下游數位影像產業之高度發展亦提供我國數位影像處理 IC 業者相當良好之發展空間。

2. 產業上、中、下游之關聯性

IC 產業流程係以設計、光罩、晶圓加工、封裝及測試等為主，其中 IC 設計係屬最前端之部分，而其中、下游分別為晶圓製造廠及封裝廠、測試廠。由於我國 IC 產業有別於國外大廠從設計、製造、封裝、測試等垂直整合之架構，而是在每一生產環節皆有個別廠商投入，垂直分工明確且各有所專。而 IC 設計公司掌握電路系統整合、測試及客戶需求，故為整合 IC 產業上、中、下游之業務的關鍵。其數位影像處理 IC 設計產業結構如下圖所示：

數位影像處理 IC 設計產業體系



資料來源：倚強科技提供

3. 產品之各種發展趨勢

(1) 影像掃描器控制晶片

在影像掃描器控制晶片市場發展方面，發展初期以 USB1.1 介面應用在需要較高速及較高頻寬的掃描器傳輸場合，繼而陸續開發使用 IEEE 1394 介面來做影像掃描器控制晶片之整合，而 USB2.0 版傳輸速度已達 480Mbps，自 USB 2.0 規格於 89 年 4 月發表後，Intel 在 90 年初推出免費授權 USB 2.0 來加速 PC 市場效應，推動 USB 的應用需求成長，與 IEEE1394 之 400Mbps 已不分軒輊，應用範圍也從低速裝置延伸至高速裝置，故其成長性與個人電腦及週邊設備產品息息相關。USB 及 IEEE 1394 統合了現存的電腦週邊介面，並且做到隨插即用、熱插拔的功能。從 Cahners In-Stat/MDR 所作之統計資料可以發現，自 90 年起新出貨之 PC 具有 USB 串接功能之比率已高達接近 100%，將促使 PC 週邊及可利用 PC 平台之消費性電子產品均大量利用 USB 作為輸出入介面。

本公司致力於研究開發高效能之影像掃描器系統整合控制晶片，公司初期主要以影像處理技術為核心基礎，陸續開發出多項相關應用 IC，並榮獲多項技術認證。而有鑒於 SOC 未來發展之趨勢與潛力，在新一代產品規劃上，除持續在 USB 等影像處理控制晶片領域，發展其更高階之新技術及其他新型週邊應用技術，如 USB2.0/ IEEE1394、TV-OUT+ JPEG 之外，並將此相關技術整合於 SOC 架構中。

由於網路及多媒體風潮盛行，帶動影像處理產品之需求，而亞洲地區及第三世界對 PC 需求之增加將成為影像掃描器成長最快之區域，且未來我

國將繼續佔有第一之生產地位。雖然影像掃描器已走向產業高度成熟期，台灣的廠商利用其成熟的生產技術及產業規模經濟，為維持合理的利潤，爭取更多的代工訂單，進而轉往新產品研發，建立整體產業價值鏈與基礎建設，倚強科技將會全力協助國內各大掃描器廠商往這條路前進。

(2) 數位相機控制晶片

94年第一季台灣數位相機產業整體出貨量為4,983千台，較93年第四季衰退10.2%，與去年同期相較成長率則為12.7%。在產值方面，94年第一季產值為441.3百萬美元，較93年第四季衰退12.8%，較去年同期則成長4.6%。

綜觀94年第一季全球各區域市場之需求狀況，已開發國家之數位相機家庭滲透率已高，如日本之家庭滲透率達6成以上，美國亦突破4成，新機需求疲弱加上數位相機之換機需求亦不如預期，使得日本市場已連續第五個月出現負成長，歐洲市場之需求也下滑5%，美國市場需求則相對穩定。反觀在其他地區方面，94年第一季亞太及其它新興市場則持續加溫。進一步就代工訂單而言，Canon 本季市場佔有率有所成長，但仍採取100% in-house 自製，反觀 Olympus、Fujifilm 與 Nikon，因市場佔有率下滑，及日本代工大廠 Sanyo 近期表現不佳之因素，部分訂單可望委台，且本季表現不錯之 Kodak 亦提高委台比重，加上市場佔有率成長快速之 Samsung 亦有委台訂單，成為本季台灣廠商代工訂單增加之主要來源。

在平均出貨單價方面，第一季數位相機出貨之產品組合畫素仍快速演進，200萬畫素之比例已降至一成以下，300萬畫素產品比例亦大幅下降至2成，在400萬與500萬畫素以上之機種則達到7成。但由於數位相機價格競爭激烈，廠商低價接单積極，因此雖然產品規格有所提升，第一季數位相機之平均出貨單價持續下探至88.6美元。

展望94年第二、三季，隨著市場需求朝向朝高畫素、高光學變焦、輕薄化發展，而台灣多數數位相機業者在技術能力已有所提升，部分廠商甚至朝零組件自製方向發展，提高台灣廠商之代工訂單優勢，其次部分二線日系國際品牌受到數位相機產品售價持續下滑壓力，為維繫價格競爭優勢，將可望持續提高外代工訂單比重，且在台灣廠商已拉近跟日系廠商之技術水準，預料日本廠商將代工訂單轉給台灣一線廠商代工。不過在另一方面，全球數位相機市場受限於家庭滲透率，400或500萬畫素已足以滿足需求，藉由更高階之機種刺激換機需求效度曲線降低，導致終端市場成長潛力不足，加上第二季與第三季全球手機大廠紛紛推出百萬畫素甚至更高畫

素之相機手機，進一步取代低階數位相機之效應將持續發酵，將成為出貨成長之負面因素。因此預估94第二季台灣數位相機產業之出貨將小幅增加至5,741千台，而第三季因逢傳統旺季，預計出貨增至6,762千台。

(3)其他數位多媒體應用產品

多媒體的興起深遠的影響人們的生活，使得科技的發展無論是資訊、通訊或是消費性產品及技術之發展，均朝向多媒體之應用領域，而數位視訊(DigitalVideo)技術及影音壓縮技術的發展更具推波助瀾之效。再加上網際網路、無線網路及行動通訊網路結合影音多媒體已是必然的趨勢，因此，壓縮技術的研發也為了要因應網路大量影音多媒體資料的傳輸，而更形重要。但是影音多媒體的資料龐大，若要在網路上大量傳輸，勢必要加以壓縮，壓縮技術的研發更形重要。提到壓縮技術，就必會提到 MPEG-4 這種資料壓縮標準，MPEG-4 是由國際標準組織 MPEG (Moving Picture Experts Group) 自 87 年起開始制訂，主要應用在多媒體資料傳輸的網路通訊領域。MPEG-4 壓縮技術效率相當良好，能夠充分利用有限頻寬，來傳輸影音資料並維持良好品質，因而可以符合行動通訊需求，突破頻寬限制。伴隨 MPEG-4 標準規格的擴充，MPEG-4 應用領域已然延伸至數位電視與互動式多媒體領域，包括單向多點的高品質數位廣播、雙向互動的多媒體娛樂與資訊內容，以及行動多媒體、即時通訊、串流視訊、視訊編輯、遠端監視與虛擬會議等多點互動的應用。而當行動電話的基頻處理器(Baseband Processor)功能越來越強大時，當可使用軟體解壓縮方式，唯在資料上傳必須進行編碼壓縮的需求驅動下，採用 MPEG-4 晶片的硬體編解碼方式，仍可望成為未來主流。以行動電話為主的行動裝置產品，仍將是 MPEG-4 未來市場主流應用，也是相關晶片或軟體需求量最大的產品類型，其餘尚有數位相機、數位攝影機與視訊轉換器等產品。

4. 產品之競爭情形

IC 設計業所提供的產品，不論是資訊類，或消費電子類，目前主要市場以美加為主。台灣因晶圓代工及系統量產能力較強，因此台灣已儼然成為全球影像產品生產及代工重鎮。相較於台灣晶圓代工及封測一線廠商，已居世界級的領導地位，一直以來，備受台灣半導體產業界所看好的 IC 設計公司，雖然已有部分業者具備全球前十大的營運實績，但在產品創新及開發能力方面，卻還是遠遠落後其他國際大廠，甚至連前 20 大，前 30 大的實力都沒有。

也因為這些年來，台灣 IC 設計公司仍戮力追求晶片成本的降低，而忽略了產品創新的重要性，各家 IC 設計業者產品越做越類似的同質性偏高情形，讓市場在明顯供過於求的壓力下，晶片價格只得不斷向下創新低，在每一種晶片市場上，都可以看到台灣 IC 設計公司的惡性殺價動作。

不過，不少台灣 IC 設計公司，已開始重視 ASIC（客製化 IC），雖然沒有大賺的機會，但穩定的產品毛利率及紮實的客戶關係，似乎也足以讓公司穩健地朝永續經營的方向前進，何況，在日系 IDM 大廠近期有聯手抗韓的策略出現下，台系 IC 設計業者為日系 IDM 廠專做設計代工的機會，已越來越多。

台灣半導體產業，台積電（2330）、聯電（2303）在全球晶圓代工市場的領導地位，另外，日月光（2311）及矽品（2325）這幾年來在全球封測代工市佔率的突飛猛進，也讓人印象深刻，至於下游 OEM、ODM 廠的完整代工環境，及接近寡佔市場的地位，更讓台灣半導體產業佔盡天時、地利、人和的優勢。

也因為台灣半導體產業特地把晶圓製造，封裝測試動作，甚至光罩、IP、及設計服務等不少業務獨立出來專注（Focus）執行，在專業分工的策略下，所發揮的營運效率及績效明顯居於一般水準之上後，台灣所獨有的半導體垂直分工產業鏈環境已培養不少，甚至吸引更多世界級領導大廠前來取經，而 IC 設計代工及專工的可行性，自然也是一直存在。由於全球 IC 市場面這幾年來，因為供過於求壓力越來越大，加上設計 IC 的進入障礙越來越低，一家 IC 設計公司若不具備產品的創新性及領導性，則虧損是顯而易見，由於台灣以代工業務為中心思想已久，因此，在 IC 創新性及領導性多為國外大廠所掌控下，台灣專做 IC 設計代工的新式 ASIC 業務時機已越來越成熟。

也因為每顆 IC 的生命週期正不斷縮減，IC 開發時程必需不斷搶快，但平均晶片價格（ASP）下滑動作卻是與日俱增後，面對一顆 IC 必需在3個月內開發完成，但賣到市場之上，只有不到6個月的生命時程，而每個月還得面對不斷要求降低成本的客戶需求，隨這樣的常態性 IC 業務模型已越來越多後，全球應該只有台系 IC 設計公司做得到了。

台灣 IC 設計公司這幾年來，多已練就 IC 開發快、成本低、效能高、良率佳等本事下，IC 設計代工對台系設計業者來說，其實一點都不難，只是有沒有人感興趣而已。因為，畢竟 ASIC 業務不是自己的產品，承作 IC 設計代工業務只能賺得微薄工錢，平均一顆 IC 毛利率不到20%的情形，低於一般水準甚多，因此，以往台灣 IC 設計公司專做設計代工的動作並不多見。

面對自家 IC 平均毛利率也沒有好到哪裡的情形下，ASIC 業務雖然只有20%毛利率，但由於 ASIC 生產及管理動作較單純，台系 IC 設計業者很容易利用大量，貢獻出比其他 IC 產品更高的營益率下，只有工錢的 ASIC 業務，近來反而成為台系設計公司的商機。

此外，不少外商也開始希望透過台灣 IC 設計公司，來賺取大陸龐大內需 IC 市場的商機，因此，近期外商對於成熟及中、低階 IC 的設計代工外包

意願大增，無形中也為台灣 IC 設計公司帶來不少潛在的 ASIC 生意可期，ASIC 變成炙手可熱的商機。

以目前來台外包 IC 設計代工的外商，多以日系 IDM 大廠為主，顯示日本半導體產業在過去幾年間，也開始加入半導體垂直分工的這個主流趨勢後，其將核心 IC 設計資源重點放在新興未來產品的策略，讓日系 IDM 大廠被迫向外尋求 IC 設計代工的新夥伴，而台系設計業者則是日系 IDM 大廠面對設計代工外包策略時，最佳夥伴。

相較於韓系 IDM 大廠仍在全球半導體產業叱風雲的獨霸地位，日系 IDM 大廠選擇與台系 IC 設計公司聯手的新策略，似乎有其時代及趨勢背景可循，而台系設計業者面對訂單量能穩定、合作模型忠貞，及雙贏概念紮實的日系 IDM 大廠，自然也是承作 IC 設計代工的不二客戶人選，台灣成為全球 IC 設計代工重鎮的前景可期。

本公司之主要產品領域為影像掃描器控制晶片、數位相機控制晶片、其他多媒體應用等產品方向，除在產品方面將朝功能複雜化等方向演進，並以市場區隔和功能提升為發展重點。

(三)技術及研發概況

1. 最近年度及截至年報刊印日止投入之研發費用

單位：新台幣仟元

項目 \ 年度	93 年	94 年 3 月 31 日
研發費用	80,528	21,395
研發費用/營業額	18.86 %	36.78 %

2. 開發成功之技術或產品

- (1) 數位影像 TV / TFT LCD 輸出之 IC 控制晶片。
- (2) Web Cam 數位影像追蹤攝影之 IC 控制晶片。
- (3) 0.35um 製程之 130~210 萬像素+ TV-OUT+ JPEG 之 IC 控制晶片。
- (4) 整合型讀卡機電視輸出之 IC 控制晶片。
- (5) 0.25um 製程 USB2.0 PC-cam MP。
- (6) 0.18um 製程 300 萬像素 DSC MP。
- (7) 類比 IP 在 0.18um 製程 MP。

(四)長、短期業務發展計畫

1. 短期計畫

- (1)擴充經銷產品線，以利經銷服務並確實掌握當地銷售資訊。
- (2)充分掌握市場資訊，滿足客戶需求，以提供更即時之產品銷售服務。
- (3)產品開發方面，基於降低成本及提昇競爭力擬定由0.25um製程優先發展300萬畫素之數位相機影像控制 IC 晶片。
- (4)PC-CAM 產品解析度方面除現有 VGA(解析度640*480)及 CIF(解析度352*288)外，及擬優先以0.18um製程開發百萬畫素級 SXGA(解析度1280*960)之高感度影像 IC 晶片。
- (5)於產業垂直整合之需求，本項產品開發完成後針對個別客戶需要或為有利於產品推廣將開發應用 Module 之全套解決方案(Total Solution)，以利擴大市場佔有率。

2. 長期計劃

- (1)積極開拓香港、大陸新的行銷據點，以即時服務客戶所需。
- (2)開發新的研發技術及能力，主導未來產業發展方向。
- (3)積極佈建香港、大陸的行銷據點並開拓日本、韓國市場的通路網絡，以即時服務客戶進而掌握高階消費性產品之市場動態。
- (4)積極建立結合通路客戶、製造工廠、IC 通路至 IC 設計，由下而上的完整的供應鏈，以此掌握市場通路真實需求，於最短的時間內完成產品設計整合並推出市場。此為客戶、製造商、IC 設計業者三贏的最佳解。
- (5)產品企劃方面，一方面將持續提昇影像解析度，以影像產品應用為開發主軸重心；另一方面全力滿足客戶需求，嘗試各種不同影像產品應用開發。

二、市場及產銷概況

(一)市場分析

1. 主要商品之銷售地區

單位:新台幣仟元；%

年度 銷售區域	92 年度		93 年度	
	金額	比率	金額	比率
台灣	263,311	58.49 %	179,573	42.05 %
亞洲	186,896	41.51 %	247,452	57.95 %
合計	450,207	100.00 %	427,025	100.00 %

2. 市場占有率

根據工研院 IEK 表示，台灣半導體產業在全球半導體產業扮演極重要的角色，一直以來台灣半導體產業的成長率，更有優於全球半導體產業的成長表現。檢視 93 年台灣整體 IC 產業產值(含設計、製造、封裝、測試)首次突破兆元大關，來到 10,990 億新台幣，相較於 92 年成長 34.2%。其中設計業產值為 2,608 億新台幣，成長率為 37.1%。

本公司 93 年銷售淨額為 427,025 仟元，佔 93 年我國 IC 設計業產值 2,608

億之 0.16 %。

3. 市場未來之供需狀況與成長性

台灣 IC 設計業者在 93 下半年連續兩季的庫存調整之後，存貨壓力應可相當程度減輕，相關消費性電子 IC 在可攜式裝置熱賣下，雖然價格不斷滑落，但相關如 Flash 晶片仍舊有一成以上成長，LCD 相關 IC 雖有跌價壓力，但 LCD 的大幅降價已經逐漸刺激終端需求，LCD monitor 與 LCD TV 出貨持續成長，將帶動相關 IC 需求，相關業者營收應有成長空間。綜合上述，預估 94 年台灣 IC 設計業產值可達 2,832 億新台幣，較 93 年成長 8.6%。

4. 競爭利基

本公司積極持續研發設計，經營團隊對於產品技術發展及市場趨勢脈動皆能有效即時掌握，公司近年來不斷投入研發人力及經費，研發人員亦能以優異之研發能力，及時研發公司所需產品。以公司整體人力資源分析，截至目前擁有 65 發人員，約佔公司人員比例高達 65.09%發陣容堅強且員工人力素質優秀；另公司亦投入相當之研發經費於研究發展工作，最近二年度之研發費用分別為 50,491 仟元及 80,528 仟元，各占營業收入淨額比重達 11.22% 及 18.86%，並且根據公司多年累積之研發經驗，每位研發人員均有堅強的研發設計能力，能在短時間內協助客戶所需。

公司目前著力於影像控制 IC 設計及相關控制 IC 設計之研發產品，皆擁有良好的競爭利基產品，故公司開發之產品及品質均較同業優良且具價格競爭力。以掃描器及 DSC 控制 IC 而言，公司陸續研發成功多項功能介面之控制 IC，皆深獲各大廠商肯定，使公司建立良好商譽，對其營業規模之拓展有相當大之助益。

公司採用由上到下之產品設計流程，較傳統 IC 設計方式縮短開發時程，且結合該公司自行規劃設計之線路圖，大幅縮短 IC 之產品設計工時，並易於在不同晶圓製程上迅速轉換，且公司除提供 IC 產品之硬體設計外，更提供客戶 IC 產品搭配使用之韌體、驅動程式及應用軟體開發，使客戶獲得完整之解決方案(Total Solution)，讓產品效能得以完全發揮，客戶不需再自行耗時間開發，藉由滿足客戶最大需求，獲得長久穩定之合作關係，使公司之獲利仍能維持穩定之成長。同時，本公司一向與上游廠商維持良好的互動關係，並配合廠商技術提升。

綜上所述，在經營團隊優異之領導下，大幅提升公司的競爭力，使得公司之業績及獲利能力大幅成長，提供本公司絕佳的競爭利基。

5. 發展遠景之有利與不利因素與因應對策

(1) 有利因素：

A. 市場需求持續增加

IC 產品主要可分為資訊、通訊及消費性 IC 三大類，根據工研院電子所 ITIS 計畫預測，估計從 91 到 94 年，全球 IC 設計業之年複合成長率約為 43.88%，至 94 全球 IC 設計市場規模將達新台幣 3,382 億元，

故全球 IC 設計產業之前景可期。

B. 專注於數位影像處理技術領域發展

本公司為數位影像處理 IC 設計業，屬於技術密集性產業，產品研發能力為公司在市場立足之重要關鍵，因此公司持續在數位影像處理領域投入相當資源，且該公司之數位影像處理核心技術係由研發團隊自行研發而成，產品技術自主性相當高，且已取得多項 IP 專利權。另外，該公司為強化其數位影像處理技術門檻，擴大與同業廠商之競爭差異，除持續朝向數位相機與掃描器產品之影像處理技術進行提昇外，一方面掌握數位影像產品未來發展趨勢，已成功開發出網路攝影機及多媒體讀卡機等數位影像應用 IC 產品，使公司之經營目標較具成長空間及彈性。

(2) 不利因素：

A. 產品生命週期短，市場變化快速

IC 產品由於技術不斷提昇，加速其汰舊換新之速度，且市場變化快速，使 IC 產品生命週期更形縮短。

因應措施：

- a. 持續不斷開發前瞻性之新產品，以因應快速變化之市場趨勢。
- b. 於產品設計過程中配合新進之製程及封裝技術，縮短產品開發時間及製造成本，以增加產品之競爭力。

B. IC 設計業進入障礙低，市場競爭日趨激烈

IC 設計公司設立初期所需資金較少，進入障礙低，陸續投入者眾，造成市場競爭日趨激烈。

因應措施：

積極開發多樣、高附加價值之利基產品，以豐富產品線及提昇利潤空間，強化市場競爭力。

C. 國內 IC 設計人才猶有不足

由於國內半導體、電子資訊及網路通訊日益蓬勃發展，電子工程人才不敷需求，形成國內各相關產業未來中長期發展之隱憂。

因應措施：

增加研發人力及對在職研發人員進行培訓計劃，以增加公司之競爭力。

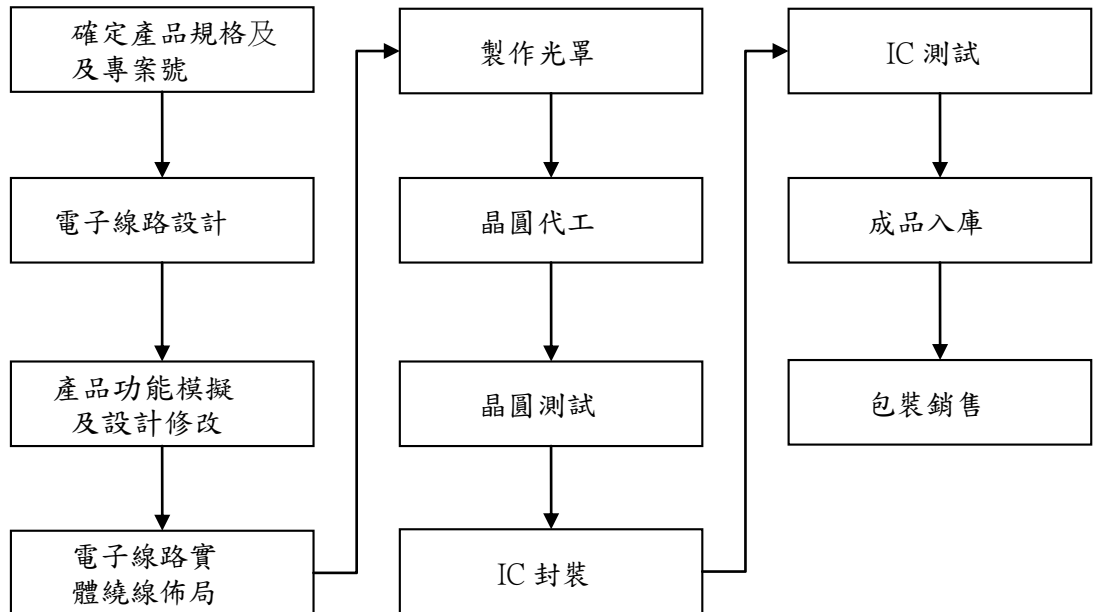
(二) 主要產品之重要用途及產製過程

1. 主要產品之重要用途

本公司主要產品為各種電腦週邊設備之影像處理 IC 晶片，提供給國內外為數眾多的影像設備製造商，為其產品內部之重要 IC 元件。

主要產品	應用領域
SCAN 控制晶片	提供掃瞄器整合晶片予掃瞄器系統廠商。
DSC 控制晶片	提供整合數位相機及影像攝影機功能之控制晶片。
其他 IC 產品	影像感測元件、消費性零組件、其他 IC 控制晶片等。

2. 主要產品之產製過程



(三) 主要原料之供應狀況

主要原料	主要供應商(國內)	供應狀況
晶圓代工	聯華電子	良好
矽智財	盛群電子	良好
矽智財	智原電子	良好

(四) 最近二年度任一年度中曾占進(銷)貨總額百分之十以上之客戶名稱及其進(銷)貨金額與比例，並說明其增減變動原因

1. 最近二年度曾占銷貨總額百分之十以上之銷貨客戶資料

單位：新台幣仟元

項目	92 年				93 年			
	客戶名稱 (註一)	金額	占全年度銷貨 淨額比率(%)	與發行人 之關係	客戶名稱 (註一)	金額	占全年度銷貨 淨額比率(%)	與發行人 之關係
1	A 客戶	135,012	29.99	-	A 客戶	133,950	31.37	
2	B 客戶	101,278	22.50	-	B 客戶	82,427	19.30	
3	C 客戶	43,340	9.00	-	C 客戶	64,787	15.17	
4					D 客戶	42,799	10.02	

增減變動原因：主要逐漸透過經銷商增加銷售比重，而主要銷售客戶因之變動。

註一：上述兩年度 A、B 客戶…等係各自依其佔全年度銷貨淨額比率高低排序，代號相同者未必代表同一家。

2. 最近二年度曾占進貨總額百分之十以上之供應商資料

單位：新台幣仟元

項目	92 年				93 年			
	廠商 名稱	金額	占全年度進貨 淨額比率(%)	與發行人 之關係	廠商 名稱	金額	占全年度進貨 淨額比率(%)	與發行人 之關係
1	A 廠商	132,966	65.60	-	A 廠商	177,170	63.62	-
2	B 廠商	56,585	27.92	-	B 廠商	49,249	17.68	-

增減變動原因：主要係配合銷售客戶產品需求，而委託合適製造廠商所產生之變動。

(五)最近二年度生產量值表

單位：新台幣仟元/仟顆

生產量值 主要商品	92 年度		93 年度	
	產量	產值	產量	產值
SCAN 控制晶片	1,302	74,775	1,346	70,261
DSC 控制晶片	7,102	145,004	9,662	190,654
其他產品	182	8,929	277	16,994
合計	8,586	228,708	11,285	277,909

註：本公司主要原料為晶圓，主要委託智原、盛群及聯電加工製造，故無產能限制。

(六)最近二年度銷售量值：

單位：新台幣仟元/仟顆

主要商品	年度	92 年度				93 年度			
		內銷		外銷		內銷		外銷	
		量	值	量	值	量	值	量	值
SCAN 控制晶片		697	51,858	637	46,913	1,090	69,261	260	18,106
DSC 控制晶片		4,105	196,145	2,814	135,650	1,934	80,336	6,801	205,338
其他產品		72	15,308	24	4,333	9,312	29,976	347	24,008
合 計		4,874	263,311	3,475	186,896	12,336	179,573	7,408	247,452

三、從業員工最近二年度及截至年報刊印日止從業員工人數、平均服務年資、平均年齡及學歷分布比率

項 目		年 度	92 年度	93 年度	當 年 度 截 至 94 年 4 月 25 日
員 工 人 數	研究發展人員		61	78	69
	管理及業務人員		40	35	37
	合 計		101	113	106
平均年歲			30.00	30.4	30.7
平均服務年資			2.41	2.75	3.03
學 歷 分 佈 比 率	博 士		2.97 %	0.88%	0.95%
	碩 士		27.72 %	27.44%	24.53%
	大專		69.31 %	71.68%	73.58%
	高中		0 %	0%	0.94%
	高中以下		0 %	0%	0%

四、環保支出資訊：本公司屬專業消費性 IC 應用軟體設計公司，業務內容係以 IC 之應用軟體研發設計及買賣業務為主，於產品銷售過程並無污染之情事發生。

五、勞資關係

(一)公司各項員工福利措施、進修、訓練、退休制度與其實施情形，以及勞資間之協議與各項員工權益維護措施情形：

1. 員工福利措施及其實施情形

- (1)員工生日禮金發放及慶生會舉辦。
- (2)年終獎金、內勤獎金。
- (3)舉辦員工旅遊活動。
- (4)舉辦年終尾牙活動。

- (5)員工婚喪喜慶、傷病、急難救助等，公司均酌情給予津貼補助。
- (6)替員工依法加勞、健保。
- (7)完善之職前及在職訓練。
- (8)提供員工現金增資時之認股機會。

2. 進修、訓練及其實施情形

本公司不定期依計劃或工作需要，針對員工實施技能進修及教育訓練等。

3. 退休制度及其實施情形

- (1)本公司員工之退休制度及辦法，依勞動基準法之有關規定辦理。
- (2)本公司成立「勞工退休準備金監督委員會」，監督退休制度之實施情形。
- (3)本公司依中華民國財務會計準則第十八號公報之規定，承請精算師對於勞工退休準備金進行評估計算，並提出精算評估報告。

4. 勞資間之協議與各項員工權益維護措施情形：無。

(二)最近年度及截至年報刊印日止，因勞資糾紛所遭受之損失，並揭露目前及未來可能發生之估計金額與因應措施：無。

六、重要契約

契約性質	當事人	契約起訖日期	主要內容	限制條款
代理商契約	亞洲晶片有限公司	2004/01/06 ~ 2006/01/06	產品代理	經銷區：香港、中國大陸境內
代理商契約	全科科技股份有限公司	2004/11/17 ~ 2005/11/17	產品代理	經銷區：臺灣、香港及中國大陸境內
代理商契約	大傳企業股份有限公司	洽談中	產品代理	經銷區：臺灣、香港及中國大陸境內
代理商契約	志遠電子股份有限公司	2003/12/22 ~ 2005/12/22	產品代理	經銷區：臺灣、香港及中國大陸境內

肆、資金運用計劃執行情形

一、計畫內容：

前各次發行或私募有價證券尚未完成或最近三年內已完成且計畫效益尚未顯現者：本公司前各次發行有價證券計劃皆已完成。

二、執行情形：

計畫效益已顯現故不適用。

伍、財務概況

一、最近五年度簡明資產負債表及損益表

(一)簡明資產負債表

單位：新台幣仟元

項 目	年 度	最 近 五 年 度 財 務 資 料					當年度截至 94年3月31日 財 務 資 料
		89年	90年	91年	92年	93年	
流動資產		103,487	91,184	223,710	444,119	300,474	257,656
基金及長期投資		-	-	-	-	8,459	7,850
固定資產(註2)		3,742	3,750	5,150	13,373	14,402	15,167
無形資產		-	1,822	2,211	1,334	1,361	1,361
其他資產		35,677	48,707	40,444	119,628	152,311	139,434
資產總額		142,906	145,463	271,515	578,454	477,007	421,468
流 動 負 債	分配前	13,192	33,046	51,805	152,204	51,167	30,741
	分配後	13,192	33,046	53,449	169,427	-	-
長期負債		-	-	-	-	-	-
其他負債		430	3,113	5,845	5,310	4,204	4,574
負 債 總 額	分配前	13,622	36,159	57,650	157,514	55,371	35,315
	分配後	13,622	36,159	59,294	174,737	-	-
股 本		133,000	133,000	153,000	231,135	339,233	339,233
資本公積		44,800	44,800	-	50,000	43,066	43,066
保 留 盈 餘	分配前	(48,516)	(68,496)	60,865	139,805	39,622	4,167
	分配後	(48,516)	(23,696)	6,086	21,418	-	-
長期股權投資 未實現跌價損失		-	-	-	-	-	-
累積換算調整數		-	-	-	-	(285)	(313)
股東權益 總 額	分配前	129,284	109,304	213,865	420,940	421,636	386,153
	分配後	129,284	109,304	212,221	403,717	-	-

註1：上列財務資料均經會計師查核簽證或核閱。

註2：上述固定資產均未經重估。

(二)簡明損益表

單位：新台幣仟元

項 目 \ 年 度	最 近 五 年 度 財 務 資 料					當 年 度 截 至 94 年 3 月 31 日 財 務 資 料
	89年	90年	91年	92年	93年	
營 業 收 入	15,667	60,691	392,571	450,207	427,025	58,167
營 業 毛 利	5,369	9,745	165,078	227,134	151,450	16,534
營 業 損 益	(47,627)	(38,500)	102,505	116,251	121	(19,766)
營 業 外 收 入 及 利 益	2,729	4,816	1,178	1,040	15,411	1,048
營 業 外 費 用 及 損 失	(3,959)	(1,644)	(4,522)	(5,404)	(10,451)	(23,275)
繼 續 營 業 部 門 稅 前 損 益	(48,857)	(35,328)	99,161	111,887	5,081	(41,993)
繼 續 營 業 部 門 損 益	(31,669)	(19,980)	84,561	133,719	18,204	(35,455)
停 業 部 門 損 益	-	-	-	-	-	-
非 常 損 益	-	-	-	-	-	-
會 計 原 則 變 動 之 累 積 影 響 數	-	-	-	-	-	-
本 期 損 益	(31,669)	(19,980)	84,561	133,719	18,204	(35,455)
每 股 盈 餘	(1.41)	(0.73)	2.88	4.22	0.54	(1.05)

註：上列財務資料均經會計師查核簽證或核閱。

(三)最近五年度簽證會計師姓名及查核意見

年 度	簽 證 會 計 師 事 務 所	簽 證 會 計 師	查 核 意 見
89 年 度	眾信聯合會計師事務所	陳慧銘	無保留意見
90 年 度	眾信聯合會計師事務所	陳慧銘、池瑞全	無保留意見
91 年 度	眾信聯合會計師事務所	陳慧銘、池瑞全	無保留意見
92 年 度	勤業眾信會計師事務所	陳慧銘、池瑞全	無保留意見
93 年 度	勤業眾信會計師事務所	陳慧銘、池瑞全	無保留意見

二、最近五年度財務分析：

度 分析項目	年	最近五年度財務分析					當年度截至 94年3月31 日財務資料	
		89年度	90年度	91年度	92年度	93年度		
財務 結構 (%)	負債佔資產比率	9.53	24.86	21.23	27.23	11.61	8.38	
	長期資金佔固定資產比率	3,454.94	2,914.77	4,152.72	3,147.69	2,927.62	2,546.01	
償債 能力 (%)	流動比率	784.47	275.93	431.83	291.79	587.24	838.15	
	速動比率	714.62	244.45	388.36	267.15	430.11	656.79	
	利息保障倍數	-	-	2,543.59	18,648.83	2,541.50	-	
經營 能力	應收款項週轉率(次)	7.22	4.37	9.76	5.07	4.33	3.95	
	平均收現日數	51	84	37	72	84	93	
	存貨週轉率(次)	2.60	6.81	17.04	8.23	4.81	2.25	
	應付款項週轉率(次)	2.78	4.32	8.44	3.88	5.42	8.64	
	平均銷售日數	141	54	21	44	76	162	
	固定資產週轉率(次)	4.19	16.18	76.23	33.67	29.65	15.34	
	總資產週轉率(次)	0.11	0.42	1.45	0.78	0.90	0.55	
獲 利 能 力	資產報酬率(%)	(24.65)	(13.86)	40.57	31.47	3.45	(31.57)	
	股東權益報酬率(%)	(26.68)	(16.75)	52.33	42.13	4.32	(35.11)	
	佔實收資本 比率(%)	營業利益	(35.81)	(28.95)	67.00	50.30	0.04	(5.83)
		稅前純益	(36.73)	(26.56)	64.81	48.41	1.50	(12.38)
	純益率(%)	(202.14)	(32.92)	21.54	29.70	4.26	(60.95)	
現金 流量	每股盈餘(元)	(1.41)	(0.73)	2.88	4.22	0.54	(1.05)	
	現金流量比率(註1)	-	-	165.58	57.56	-	72.31	
	現金流量允當比率(%)	847.45	334.97	276.13	226.07	49.78	19.06	
槓桿 度	現金再投資比率(註1)	-	-	38.75	20.35	-	5.57	
	營運槓桿度(註2)	-	-	1.07	1.12	304.88	0.88	
	財務槓桿度(註2)	-	-	1.00	1.00	1.02	1.00	

註1：營業活動為淨現金流出時不適用。

註2：分母為0或負數時不適用。

註3：以上各項比率之計算公式，列示如下：

1. 財務結構

(1) 負債占資產比率 = 負債總額 / 資產總額。

(2) 長期資金占固定資產比率 = (股東權益淨額 + 長期負債) / 固定資產淨額。

2. 償債能力

(1) 流動比率 = 流動資產 / 流動負債。

(2) 速動比率 = (流動資產 - 存貨 - 預付費用) / 流動負債。

(3) 利息保障倍數 = 所得稅及利息費用前純益 / 本期利息支出。

3. 經營能力

(1) 應收款項 (包括應收帳款與因營業而產生之應收票據) 週轉率 = 銷貨淨額 / 各期平均應收款項 (包括應收帳款與因營業而產生之應收票據) 餘額。

(2) 平均收現日數 = 365 / 應收款項週轉率。

(3) 存貨週轉率 = 銷貨成本 / 平均存貨額。

(4) 應付款項 (包括應付帳款與因營業而產生之應付票據) 週轉率 = 銷貨成本 / 各期平均應付款項 (包括應付帳款與因營業而產生之應付票據) 餘額。

(5) 平均銷貨日數 = 365 / 存貨週轉率。

(6) 固定資產週轉率 = 銷貨淨額 / 固定資產淨額。

(7) 總資產週轉率 = 銷貨淨額 / 資產總額。

4. 獲利能力

(1) 資產報酬率 = [稅後損益 + 利息費用 × (1 - 稅率)] / 平均資產總額。

(2) 股東權益報酬率 = 稅後損益 / 平均股東權益淨額。

(3) 純益率 = 稅後損益 / 銷貨淨額。

(4) 每股盈餘 = (稅後淨利 - 特別股股利) / 加權平均已發行股數。

5. 現金流量

(1) 現金流量比率 = 營業活動淨現金流量 / 流動負債。

(2) 淨現金流量允當比率 = 最近五年度營業活動淨現金流量 / 最近五年度 (資本支出 + 存貨增加額 + 現金股利)。

(3) 現金再投資比率 = (營業活動淨現金流量 - 現金股利) / 固定資產毛額 + 長期投資 + 其他資產 + 營運資金。

6. 槓桿度：

(1) 營運槓桿度 = (營業收入淨額 - 變動營業成本及費用) / 營業利益

(2) 財務槓桿度 = 營業利益 / (營業利益 - 利息費用)。

三、最近年度財務報告之監察人審查報告：

倚強科技股份有限公司

監察人審查報告書

董事會造送本公司九十三年度決算書表，業經勤業眾信會計師事務所陳慧銘、池瑞全會計師查核竣事，並出具財務報告，認為足以允當表達本公司之財務狀況、經營成果與現金流量情形。連同營業報告書、盈餘分配表，經本監察人審查，認為尚無不合，爰依公司法第二百一十九條之規定報告如上，敬請 鑑核。

此致

本公司九十四年股東常會

倚強科技股份有限公司

監察人：陳 道 年

林 詩 詮

光量子投資股份有限公司

中 華 民 國 九 十 四 年 四 月 一 日

四、最近年度財務報表

會計師查核報告

倚強科技股份有限公司 公鑒：

倚強科技股份有限公司民國九十三年及九十二年十二月三十一日之資產負債表，暨民國九十三年及九十二年一月一日至十二月三十一日之損益表、股東權益變動表及現金流量表，業經本會計師查核竣事。上開財務報表之編製係管理階層之責任，本會計師之責任則為根據查核結果對上開財務報表表示意見。

本會計師係依照「會計師查核簽證財務報表規則」及一般公認審計準則規劃並執行查核工作，以合理確信財務報表有無重大不實表達。此項查核工作包括以抽查方式獲取財務報表所列金額及所揭露事項之查核證據、評估管理階層編製財務報表所採用之會計原則及所作之重大會計估計，暨評估財務報表整體之表達。本會計師相信此項查核工作可對所表示之意見提供合理之依據。

依本會計師之意見，第一段所述財務報表在所有重大方面係依照「證券發行人財務報告編製準則」及一般公認會計原則編製，足以允當表達倚強科技股份有限公司民國九十三年及九十二年十二月三十一日之財務狀況，暨民國九十三年及九十二年一月一日至十二月三十一日之經營成果與現金流量。

倚強科技股份有限公司民國九十三年度財務報表重要會計科目明細表，主要係供補充分析之用，亦經本會計師採用第二段所述之查核程序予以查核。據本會計師之意見，該等科目明細表在所有重大方面與第一段所述財務報表相關資訊一致。

勤業眾信會計師事務所

會計師 陳 慧 銘

會計師 池 瑞 全

陳 慧 銘

池 瑞 全

財政部證券暨期貨管理委員會核准文號
台財證六字第 0920123784 號

財政部證券暨期貨管理委員會核准文號
台財證六字第 0920123784 號

中 華 民 國 九 十 四 年 二 月 三 日

倚強科技股份有限公司

資產負債表

民國九十三年及九十二年十二月三十一日

單位：新台幣仟元

代 碼	資 產	九十二年十二月三十一日		九十二年十二月三十一日		代 碼	負 債 及 股 東 權 益	九十二年十二月三十一日		九十二年十二月三十一日	
		金 額	%	金 額	%			金 額	%	金 額	%
	流動資產						流動負債				
1100	現金及約當現金(附註二及三)	\$ 123,621	26	\$ 198,833	34	2100	短期借款(附註九)	\$ 10,000	2	\$ 20,000	3
1110	短期投資(附註二及四)	11,407	2	79,858	14	2120	應付票據	6,027	1	6,051	1
1120	應收票據(淨額)(附註二及五)	-	-	4	-	2140	應付帳款	16,778	4	72,924	13
1140	應收帳款(淨額)(附註二、五及十六)	72,587	15	119,541	21	2160	應付所得稅	1,378	-	7,066	1
1190	其他金融資產-流動	2,224	-	2,851	1	2170	應付費用	14,741	3	15,584	3
1200	存貨(附註二及六)	71,954	15	30,777	5	2210	其他應付款	1,428	1	29,905	5
1260	預付款項	8,444	2	6,734	1	2298	其他流動負債	815	-	674	-
1286	遞延所得稅資產-流動	7,344	2	5,521	1	21XX	流動負債合計	51,167	11	152,204	26
1298	其他流動資產	2,893	1	-	-		其他負債				
11XX	流動資產合計	300,474	63	444,119	77	2810	應計退休金負債(附註二及十)	2,980	1	2,419	-
	長期股權投資(附註二及七)					2820	存入保證金	1,224	-	2,891	1
142101	採權益法之長期投資	5,059	1	-	-	28XX	其他負債合計	4,204	1	5,310	1
142102	採成本法之長期投資	3,400	1	-	-	2XXX	負債合計	55,371	12	157,514	27
14XX	長期股權投資合計	8,459	2	-	-		股東權益(附註十一)				
	固定資產(附註二及八)					3110	股本	339,233	71	231,135	40
	成 本					3211	資本公積-普通股股票溢價	43,066	9	50,000	9
1551	運輸設備	3,096	1	3,096	-		保留盈餘				
1561	生財器具	19,881	4	15,791	3	3310	法定盈餘公積	19,458	4	6,086	1
1631	租賃改良	100	-	-	-	3350	未分配盈餘	20,164	4	133,719	23
15X1	成本小計	23,077	5	18,887	3	3420	累積換算調整數	(285)	-	-	-
15X9	減：累計折舊	(8,675)	(2)	(5,514)	(1)	3XXX	股東權益合計	421,636	88	420,940	73
15XX	固定資產淨額	14,402	3	13,373	2						
	無形資產						負債及股東權益總計	\$ 477,007	100	\$ 578,454	100
1770	遞延退休金成本(附註二及十)	1,361	-	1,334	-						
	其他資產(附註二及十七)										
1820	存出保證金	2,144	-	1,734	-						
1830	遞延費用	76,204	16	59,110	10						
1860	遞延所得稅資產-非流動	69,457	15	54,726	10						
1888	其他資產-其他	4,506	1	4,058	1						
18XX	其他資產合計	152,311	32	119,628	21						
1XXX	資 產 總 計	\$ 477,007	100	\$ 578,454	100						

後附之附註係本財務報表之一部分。

負責人：

經理人：

主辦會計：

倚強科技股份有限公司

損 益 表

民國九十三年及九十二年一月一日至十二月三十一日

單位：新台幣仟元，惟
每股盈餘為元

代碼	九 十 三 年 度		九 十 二 年 度	
	金 額	%	金 額	%
4110 營業收入 (附註十六)	\$ 437,722	103	\$ 461,025	102
4170 減：銷貨退回及折讓	(10,697)	(3)	(10,818)	(2)
4000 營業收入淨額	427,025	100	450,207	100
5000 營業成本	(275,575)	(65)	(223,073)	(49)
5910 營業毛利	151,450	35	227,134	51
營業費用				
6200 管理及總務費用	(70,801)	(16)	(60,392)	(14)
6300 研究發展費用	(80,528)	(19)	(50,491)	(11)
6000 營業費用合計	(151,329)	(35)	(110,883)	(25)
6900 營業淨利	121	-	116,251	26
營業外收入及利益				
7110 利息收入	885	-	422	-
7130 處分固定資產利益	16	-	12	-
7140 處分投資利益	2,009	1	-	-
7240 短期投資市價回升利益	-	-	606	-
7250 呆帳轉回利益	641	-	-	-
7480 什項收入	11,860	3	-	-
7100 營業外收入及利益合計	15,411	4	1,040	-
營業外費用及損失				
7521 採權益法認列之投資損失	383	-	-	-
7522 短期投資跌價損失	1,067	-	-	-
7560 兌換損失	7,167	2	1,565	-

(接次頁)

(承前頁)

代碼		九 十 三 年 度		九 十 二 年 度	
		金 額	%	金 額	%
7570	存貨跌價及呆滯損失	\$ 1,816	1	\$ 3,761	1
7880	什項支出	18	-	78	-
7500	營業外費用及損失 合計	<u>10,451</u>	<u>3</u>	<u>5,404</u>	<u>1</u>
7900	稅前淨利	5,081	1	111,887	25
8110	所得稅利益(附註二及十二)	<u>13,123</u>	<u>3</u>	<u>21,832</u>	<u>5</u>
9600	本期淨利	<u>\$ 18,204</u>	<u>4</u>	<u>\$ 133,719</u>	<u>30</u>
9750	簡單每股盈餘(附註十四)				
	基本每股盈餘	<u>\$ 0.15</u>	<u>\$ 0.54</u>	<u>\$ 3.53</u>	<u>\$ 4.22</u>

後附之附註係本財務報表之一部分。

負責人：

經理人：

主辦會計：

倚強科技股份有限公司

股東權益變動表

民國九十三年及九十二年一月一日至十二月三十一日

單位：新台幣仟元

	股 本	資 本 公 積	保 留 盈 餘		累 積 換 算 調 整 數	合 計
			法 定 盈 餘 公 積	未 分 配 盈 餘		
九十二年一月一日餘額	\$ 153,000	\$ -	\$ -	\$ 60,865	\$ -	\$ 213,865
九十一年度盈餘分派：						
法定盈餘公積	-	-	6,086	(6,086)	-	-
股東紅利轉增資	44,918	-	-	(44,918)	-	-
董監事酬勞	-	-	-	(1,644)	-	(1,644)
員工紅利轉增資	8,217	-	-	(8,217)	-	-
現金增資	25,000	50,000	-	-	-	75,000
九十二年度淨利	-	-	-	133,719	-	133,719
九十二年十二月三十一日餘額	231,135	50,000	6,086	133,719	-	420,940
九十二年度盈餘分派：						
法定盈餘公積	-	-	13,372	(13,372)	-	-
現金股利	-	-	-	(11,557)	-	(11,557)
股票股利	85,520	-	-	(85,520)	-	-
董監事酬勞	-	-	-	(3,552)	-	(3,552)
員工紅利（其中 15,644 仟元轉增資）	15,644	-	-	(17,758)	-	(2,114)
資本公積轉增資	6,934	(6,934)	-	-	-	-
外幣換算調整數	-	-	-	-	(285)	(285)
九十三年度淨利	-	-	-	18,204	-	18,204
九十三年十二月三十一日餘額	<u>\$ 339,233</u>	<u>\$ 43,066</u>	<u>\$ 19,458</u>	<u>\$ 20,164</u>	<u>(\$ 285)</u>	<u>\$ 421,636</u>

後附之附註係本財務報表之一部分。

負責人：

經理人：

主辦會計：

倚強科技股份有限公司

現金流量表

民國九十三年及九十二年一月一日至十二月三十一日

單位：新台幣仟元

	九十三年度	九十二年度
營業活動之現金流量		
本期淨利	\$ 18,204	\$ 133,719
呆帳費用(轉回利益)	(641)	2,427
折舊及攤提	29,176	12,295
短期投資跌價損失(市價回升利益)	1,067	(606)
權益法認列投資損失	383	-
處分固定資產損失(利益)(淨額)	(15)	60
處分投資利益	(2,009)	-
存貨跌價及呆滯損失	1,816	3,761
遞延所得稅	(16,459)	(28,923)
營業資產及負債之淨變動		
應收票據	4	7,433
應收帳款	47,595	(74,597)
其他金融資產—流動	627	(47)
存 貨	(42,993)	(17,459)
預付款項	(1,710)	(1,294)
其他流動資產	(2,893)	-
應付票據	(24)	(8,364)
應付帳款	(56,146)	51,336
應付所得稅	(5,688)	7,066
應付費用	(843)	120
其他流動負債	141	336
應計退休金負債	534	342
營業活動之淨現金流入(出)	<u>(29,874)</u>	<u>87,605</u>
投資活動之現金流量		
短期投資(增加)減少	69,393	(50,000)
認購長期投資價款	(9,222)	-
購置固定資產	(8,677)	(5,979)
出售固定資產價款	52	180
存出保證金(增加)減少	(410)	362
遞延費用增加	(67,136)	(38,055)
受限制資產增加	(448)	(35)
投資活動之淨現金流出	<u>(16,448)</u>	<u>(93,527)</u>

(接次頁)

(承前頁)

	<u>九十三年度</u>	<u>九十二年度</u>
融資活動之現金流量		
短期借款增加(減少)	(\$ 10,000)	\$ 20,000
存入保證金減少	(1,667)	-
現金增資	-	75,000
發放董監酬勞及員工紅利	(5,666)	(1,644)
發放現金股利	(<u>11,557</u>)	-
融資活動之淨現金流入(出)	(<u>28,890</u>)	<u>93,356</u>
本期現金及約當現金增加(減少)數	(75,212)	87,434
期初現金及約當現金餘額	<u>198,833</u>	<u>111,399</u>
期末現金及約當現金餘額	<u>\$ 123,621</u>	<u>\$ 198,833</u>
現金流量資訊之補充揭露		
本期支付利息(不含資本化利息)	<u>\$ 2</u>	<u>\$ 6</u>
支付所得稅	<u>\$ 9,025</u>	<u>\$ 41</u>
不影響現金流量及部分現金收付之投資及融資活動		
本期購置固定資產價款	\$ 4,367	\$ 10,289
期初應付購置固定資產價款	4,310	-
期末應付購置固定資產價款	-	(4,310)
支付現金	<u>\$ 8,677</u>	<u>\$ 5,979</u>
本期遞延費用增加數	\$ 42,969	\$ 63,650
期初其他應付款	25,595	-
期末其他應付款	(<u>1,428</u>)	(<u>25,595</u>)
支付現金	<u>\$ 67,136</u>	<u>\$ 38,055</u>

後附之附註係本財務報表之一部分。

負責人：

經理人：

主辦會計：

倚強科技股份有限公司

財務報表附註

民國九十三年及九十二年

(除另註明外，金額以新台幣仟元為單位)

公司沿革及營業

本公司設立於八十一年九月，主要營業項目為各種積體電路之研發、設計、製造及買賣等。

本公司股票自九十三年三月起在財團法人中華民國證券櫃檯買賣中心上櫃買賣。

截至九十三年及九十二年十二月三十日止，本公司員工人數分別為 113 人及 101 人。

重要會計政策之彙總說明

本財務報表係依照證券發行人財務報告編製準則及一般公認會計原則編製。依照前述準則及原則編製財務報表時，本公司對於備抵呆帳、存貨跌價損失、固定資產折舊及退休金等之提列，必須使用合理之估計金額，因估計通常係在不確定情況下作成之判斷，因此可能與將來實際結果有所差異。

重要會計政策彙總說明如下：

資產與負債區分流動與非流動之標準

流動資產包括用途未受限制之現金及約當現金，以及預期於一年內變現或耗用之資產；固定資產、無形資產及其他不屬於流動資產者為非流動資產。流動負債為將於一年內清償之負債，負債不屬於流動負債者為非流動負債。

約當現金

約當現金係指隨時可轉換成定額現金且自投資日起三個月內到期而利率變動對其價值影響甚少之短期投資。

短期投資

短期投資主要係投資國內上市(櫃)證券及開放型基金受益憑證。以成本與市價孰低為評價基礎，跌價損失列入當期損益計算。股票股

利不列為投資收益，僅註記股數增加，並按增加後之總股數重新計算每股成本。現金股利係列為當期之投資收益。

成本與市價比較時，按總成本與總市價比較，並設置備抵投資跌價損失之評價科目處理之；市價回升時，在貸方餘額範圍內沖減評價科目。成本計算採用加權平均法。市價基礎：上市（櫃）證券係會計期間最末一個月之平均收盤價格，開放型基金受益憑證係期末淨資產價值。

備抵呆帳

備抵呆帳係按應收款項帳齡及收回可能性評估提列。

存 貨

存貨採永續盤存制，以取得成本為入帳基礎，按加權平均法計價，期末按成本與市價孰低法評價。比較成本與市價孰低時，採總額比較法，並以重置成本為市價。

長期投資

本公司對被投資公司持有表決權股份達百分之二十以上或具有重大影響力者，採用權益法評價。

持有被投資公司有表決權股份未達百分之二十且不具重大影響力者，採用成本法評價。如被投資公司為上市（櫃）公司，按成本與市價孰低法評價，未實現投資損益列為股東權益之減項。如係投資興櫃公司及未上市（櫃）公司，按成本法評價；若有證據顯示投資之價值確已減損，且回復之機會甚小時，則列為當期損失，並以承認損失後之該投資帳面價值作為新成本。收到股票股利不列為投資收益，僅註記股數增加，並按增加後之總股數重新計算每股成本。出售或移轉時之成本採加權平均法計價。

固定資產

固定資產以成本減累計折舊計價。固定資產購建期間為該項資產所支出款項而負擔之利息，予以資本化列為固定資產之成本。重大之更新及改良作為資本支出；修理及維護支出則作為當期費用。

折舊採用平均法依下列耐用年限計提：運輸設備五年；生財器具五年。耐用年限屆滿仍繼續使用之固定資產，則就其殘值按重行估計可使用年數繼續提列折舊。

固定資產出售或報廢時，其相關成本及累計折舊均自帳上減除。處分固定資產之利益或損失，依其性質列為當期之營業外利益或損失。
遞延費用

遞延費用係光罩費、電腦軟體及裝修工程等各項未攤銷費用，按其性質攤提。

收入認列

本公司之銷貨收入係於交付予客戶且風險及報酬已移轉時認列，因其獲利過程大部分已完成，且已實現或可實現。

銷貨收入係按本公司與買方所協議交易對價（考量商業折扣及數量折扣後）之公平價值衡量；惟銷貨收入之對價為一年期以內之應收款時，其公平價值與到期值差異不大且交易量頻繁，則不按設算利率計算公平價值。

退休金

本公司對正式聘用員工訂有退休辦法，係屬確定給付退休辦法。依該辦法規定，員工退休金之支付，係根據服務年資及退休前六個月之平均經常性薪資為計算之基數。退休金成本係按精算結果認列。未認列過渡性淨給付義務（或淨資產）及退休金損益分別按十五年及員工平均剩餘服務年限，採用直線法平均攤銷。發生縮減或清償時，將縮減或清償損益列入當期淨退休金成本。

所得稅

所得稅作跨期間之分攤。可減除暫時性差異及未使用投資抵減之所得稅影響數認列為遞延所得稅資產，並評估其可實現性，認列備抵評價金額；應課稅暫時性差異之所得稅影響數則認列為遞延所得稅負債。遞延所得稅資產或負債依其相關資產或負債之分類劃分為流動或非流動項目，無相關之資產或負債者，依預期回轉期間劃分為流動或非流動項目。

研究發展及人才培訓等所產生之所得稅抵減，採用當期認列法處理。

以前年度應付所得稅之調整，列入當期所得稅。

依所得稅法規定計算之未分配盈餘加徵百分之十所得稅，列為股東會決議年度之所得稅費用。

外幣換算

本公司以權益法評價之國外子公司外幣財務報表之換算如下：資產及負債科目均按資產負債表日之即期匯率換算；股東權益中除年初保留盈餘以上年底換算後之餘額結轉外，其餘均按歷史匯率換算；股利按宣告日之匯率換算；損益科目按加權平均匯率換算；換算所產生之累積換算調整數列於股東權益項下，俟國外子公司出售或清算時併入損益計算。

非遠期外匯買賣合約之外幣交易，按交易發生時之匯率折算新台幣金額入帳。外幣資產及負債於實際兌換或結清時，因適用不同匯率所發生之損失或利益，列為兌換或結清年度之損益。外幣資產及負債之資產負債表日餘額，按該日即期匯率予以換算，若有兌換差額，亦列為當期損益。

現金及約當現金

	九 十 三 年 十二月三十一日	九 十 二 年 十二月三十一日
庫存現金	\$ 168	\$ 161
銀行支票及活期存款	55,240	142,583
定期存款	68,213	56,089
	<u>\$ 123,621</u>	<u>\$ 198,833</u>

短期投資

	九 十 三 年 十二月三十一日	九 十 二 年 十二月三十一日
基金受益憑證	\$12,474	\$79,858
減：備抵跌價損失	(1,067)	-
	<u>\$11,407</u>	<u>\$79,858</u>

應收票據及應收帳款

	九 十 三 年 十二月三十一日	九 十 二 年 十二月三十一日
應收票據—非關係人	\$ -	\$ 4
減：備抵呆帳	-	-
	<u>\$ -</u>	<u>\$ 4</u>
應收帳款—非關係人	\$ 74,808	\$ 116,752
應收帳款—關係人	-	5,651
減：備抵呆帳	(2,221)	(2,862)
	<u>\$ 72,587</u>	<u>\$ 119,541</u>

存 貨

	九 十 三 年 十二月三十一日	九 十 二 年 十二月三十一日
原 料	\$ 6,232	\$ 9,756
在 製 品	36,354	7,303
製 成 品	35,005	18,569
商品存貨	1,234	204
	<u>78,825</u>	<u>35,832</u>
減：備抵存貨跌價及呆滯損失	(6,871)	(5,055)
	<u>\$71,954</u>	<u>\$30,777</u>

長期投資

	九 十 三 年 十 二 月 三 十 一 日		九 十 二 年 十 二 月 三 十 一 日
	金 額	持 股 %	金 額 持 股 %
權益法之股權投資			
—非上市(櫃)公司			
SERVICE & QUALITY (SAMOA)			
TECHNOLOGY CO., LTD.	\$ 5,059	100.00	\$ -
	<u>5,059</u>		<u>-</u>
成本法之股權投資			
—非上市(櫃)公司普通股			
倍捷科技股份有限公司	3,400	2.11	-
	<u>3,400</u>		<u>-</u>
	<u>\$ 8,459</u>		<u>\$ -</u>

九十三及九十二年度權益法投資（損）益內容如下：

被 投 資 公 司	九 十 三 年 度	九 十 二 年 度
SERVICE & QUALITY (SAMOA) TECHNOLOGY CO., LTD.	(\$ 383)	\$ -

九十三年度長期股權投資按權益法認列之投資損益，係按被投資公司同期間經會計師查核之財務報表認列。

固定資產

	九 十 三 年 十二月三十一日	九 十 二 年 十二月三十一日
累計折舊		
運輸設備	\$ 2,351	\$ 2,110
生財器具	6,317	3,404
租賃改良	7	-
	<u>\$ 8,675</u>	<u>\$ 5,514</u>

短期借款

	九 十 三 年 十二月三十一日	九 十 二 年 十二月三十一日
銀行週轉性借款—利率九十三年 1.6%，九十二年1.4%	<u>\$10,000</u>	<u>\$20,000</u>

員工退休金

本公司訂有員工退休辦法，每位員工其服務年資十五年以內者（含），每服務滿一年可獲得二個基數，超過十五年者每增加一年可獲得一個基數，總計最高以四十五個基數為限。員工退休金之支付，係根據服務年資及其核准退休日前六個月平均工資（基數）計算。本公司每月按員工薪資總額百分之二提撥員工退休基金，交由勞工退休準備金監督委員會以該委員會名義存入中央信託局之專戶，截至九十三年及九十二年底止，專戶餘額分別為 2,395 仟元及 1,038 仟元。

依財務會計準則公報第十八號「退休金會計處理準則」規定，員工退休金費用應依精算法認列，本公司退休金相關資訊揭露如下：

淨退休金成本組成項目如下：

	九 十 三 年 度	九 十 二 年 度
服務成本	\$ 1,580	\$ 880
利息成本	185	214
退休基金資產預期報酬	(49)	(21)
過渡性淨給付義務(淨資產)		
攤銷數	142	142
退休金損(益)攤銷數	13	42
淨退休金成本	<u>\$ 1,871</u>	<u>\$ 1,257</u>

退休基金提撥狀況與帳載應計退休金負債之調節如下：

	九 十 三 年 十二月三十一日	九 十 二 年 十二月三十一日
給付義務		
既得給付義務	\$ -	\$ -
非既得給付義務	(5,375)	(3,458)
累積給付義務	(5,375)	(3,458)
未來薪資增加之影響數	(4,200)	(2,718)
預計給付義務	(9,575)	(6,176)
退休基金資產公平價值	2,395	1,038
提撥狀況	(7,180)	(5,138)
未認列前期服務成本	-	-
未認列過渡性淨資產	2,991	3,133
未認列退休金損失	2,570	919
補列之應計退休金負債	(1,361)	(1,333)
應計退休金負債	<u>(\$ 2,980)</u>	<u>(\$ 2,419)</u>
本公司職工退休辦法之既得 給付	<u>\$ -</u>	<u>\$ -</u>

退休金給付義務及計算淨退休金成本之假設為：

	九 十 三 年 度	九 十 二 年 度
折現率	3.25%	3.25%
未來薪資水準增加率	3.50%	3.50%
退休基金資產預期投資報酬率	3.25%	3.25%

退休金提撥及支付情況

	九 十 三 年 度	九 十 二 年 度
本期提撥	<u>\$ 1,337</u>	<u>\$ 915</u>
本期支付	<u>\$ -</u>	<u>\$ -</u>

股東權益

普通股

本公司於九十三年及九十二年十二月三十一日額定股本均為500,000仟元，每股面額10元，額定股數50,000仟股。九十二年十二月三十一日之實收股本為231,135仟元，計普通股23,114仟股。本公司於九十三年度辦理盈餘轉增資85,520仟元、員工紅利轉增資15,644仟元及資本公積轉增資6,934仟元，合計108,098仟元。故九十三年十二月三十一日之實收股本為339,233仟元，計普通股33,923仟股。

員工認股權證

本公司申請發行員工認股權證案，業於九十二年八月十九日經財政部證券暨期貨管理委員會台財證一字第0920137583號函核准發行員工認股權證1,500,000單位，每單位得認購股數1股，本公司將以發行新股方式交付，共計得認購普通股1,500,000股。

認股價格為上市（櫃）前以不低於發行日最近期本公司經會計師查核簽證財務報表之淨值為認股價格；上市（櫃）後以不得低於發行日本公司股票之收盤價格。

認股權證之存續期間為三年半，認股權人自被授予員工認股權證屆滿二年後可按下列時程行使認股權：

時	程	最高累積可行使 認股比例
屆滿2年		50%
屆滿2.5年		100%

本公司發行員工認股權證之情形如下：

認股憑證發行 (私募)日期	發行(私募) 單位總數	流通在外 單位總數	可認購股數	認股權人可 開始行使認 股權日期	認股價格	履約方式
92.10.02	860,000	860,000	860,000	94.10.02	10	發行新股
92.12.30	640,000	640,000	640,000	94.12.30	11	發行新股

截至九十三年十二月三十一日止，本期尚未能行使認股權。

資本公積

依照法令規定，資本公積除彌補公司虧損外，不得使用，但超過票面金額發行股票所得之溢額（包括以超過面額發行普通股、因合併而發行股票之股本溢價及庫藏股交易等）及受領贈與之所得產生之資本公積，得撥充資本，按股東原有股份之比例發給新股；其撥充股本，每年以一定比例為限。但依權益法評價長期股權投資認列之資本公積，不得作為任何用途。

盈餘分派及股利政策

依本公司章程規定，年度決算如有盈餘，應先完納稅捐及彌補以往虧損後，次提百分之十為法定盈餘公積，再就其餘額，連同上年度累積未分配盈餘，由董事會酌予保留部分盈餘或提列特別盈餘公積後，分派如下：員工紅利不低於百分之十五及董事、監察人酬勞不高於百分之三，其餘由董事會擬具分派議案，提請股東會決議分配之。

本公司未來股利之發放將採盈餘轉增資、資本公積轉增資及現金股利三方式配合處理，並依據國內外競爭狀況、公司目前及未來營運之資金需求、財務結構及盈餘之情形等因素綜合考量之，而由於本公司現處成長及擴張期，故未來之股利發放，原則上每年現金股利發放總額應不高於當年度擬發放股東紅利總額百分之五十。

法定盈餘公積應提撥至其餘額達公司實收股本總額時為止。法定盈餘公積得用以彌補虧損；且當其餘額已達實收股本百分之五十時，得以其半數撥充股本。

本公司股東常會分別於九十三年六月一日及九十二年五月二十日，決議通過九十二及九十一年度盈餘分配案如下：

	<u>盈 餘 分 配 案</u>		<u>每 股 股 利 (元)</u>	
	<u>九 十 二 年 度</u>	<u>九 十 一 年 度</u>	<u>九 十 二 年 度</u>	<u>九 十 一 年 度</u>
法定盈餘公積	\$ 13,372	\$ 6,086	\$ -	\$ -
現金股利	11,557	-	0.50	-
股票股利	85,520	44,918	3.70	2.94
員工紅利—現金	2,114	-	-	-
員工紅利—股票	15,644	8,217	-	-
董監事酬勞—現金	3,552	1,644	-	-

本公司九十三年六月一日股東常會決議，辦理盈餘轉增資 8,552 仟股、員工紅利轉增資 1,564 仟股及資本公積轉增資發行新股 693 仟股，共計 10,809 仟股，每股面額為 10 元，總計 108,098 仟元，該增資案業於九十三年七月二十八日經行政院金融監督管理委員會金管證一字第 0930133540 號函申報生效，並經董事會決議以九十三年八月二十三日為配股配息基準日。

上述決議分別與本公司九十三年三月十六日及九十二年二月二十七日之董事會決議並無差異。若上述配發員工紅利及董監事酬勞係分別於九十二及九十一年度以費用列帳，則九十二及九十一年度稅後基本每股盈餘（分別依九十二及九十一年度加權流通在外股數計算）將分別由 6.2 元及 5.71 元減少為 5.22 元及 5.05 元。

九十二及九十一年度盈餘分配員工股票紅利股數分別 1,564 仟股及 822 仟股，佔各該年底流通在外普通股比例分別為 6.77%及 5.37%。

本公司九十三年度盈餘分配議案，截至會計師查核報告出具日止，尚未經董事會通過，有關董事會通過擬議及股東會決議分配情形，請至台灣證券交易所「公開資訊觀測站」查詢。

所得稅

所得稅估算如下：

項 目	九 十 三 年 度	九 十 二 年 度
稅前財務所得	\$ 5,081	\$ 111,887
永久性差異		
證券交易所得	(2,009)	-
短期投資跌價損失（市價 回升利益）	1,067	(606)
權益法認列投資損失	383	-
其 他	381	-
暫時性差異		
呆帳損失追認	(165)	1,456
存貨跌價及呆滯損失	1,816	3,761
未實現兌換損失	5,129	1,045
其 他	513	322
	<u>12,196</u>	<u>117,865</u>

（接次頁）

(承前頁)

項 目	九 十 三 年 度	九 十 二 年 度
免稅所得額	(\$ 423)	(\$ 58,443)
以前年度虧損扣抵	-	(8,967)
課稅所得	11,773	50,455
稅 率	25%	25%
累進差額	(10)	(10)
當期所得稅費用	2,934	12,603
未分配盈餘加徵 10%	-	1,612
研發抵減	(1,467)	(7,108)
遞延所得稅利益	(16,459)	(28,923)
以前年度估計差異調整	1,869	(16)
所得稅利益	(13,123)	(21,832)
遞延所得稅利益	16,459	28,923
以前年度估計差異調整	(1,869)	16
扣繳稅款	(89)	(41)
應付所得稅	<u>\$ 1,378</u>	<u>\$ 7,066</u>

遞延所得稅資產（負債）之構成項目如下：

	九 十 三 年 十二月三十一日	九 十 二 年 十二月三十一日
遞延所得稅資產—流動：		
備抵呆帳	\$ 3,673	\$ 3,715
存貨跌價及呆滯損失	1,718	1,264
退休金費用	405	271
未實現兌換損失	1,538	256
其 他	10	15
遞延所得稅資產—流動 淨額	<u>\$ 7,344</u>	<u>\$ 5,521</u>
遞延所得稅資產—非流動：		
投資抵減	\$69,362	\$54,726
累積換算調整數	95	-
	<u>\$69,457</u>	<u>\$54,726</u>

本公司九十一年度增資擴展經營高階積體電路之投資計劃，業於九十二年六月二十七日取得財政部台財稅字第 0920039081 號函核准，自九十二年三月三十一日起連續五年內就其新增所得免徵營利事業所得稅。

本公司截至九十一年度止之所得稅結算申報案件，業經稅捐稽徵機關核定。

截至九十三年十二月三十一日，本公司得用以扣抵以後年度所得稅之投資抵減如下：

法令依據	抵減項目	可抵減總額	尚未抵減餘額	最後抵減年度
促進產業升級條例	研究發展支出	\$ 5,989	\$ 4,522	94
		9,932	9,932	95
		33,234	33,234	96
		21,674	21,674	97
		<u>\$70,829</u>	<u>\$69,362</u>	

兩稅合一相關資訊如下：

	九十三年 十二月三十一日	九十二年 十二月三十一日
股東可扣抵稅額帳戶餘額	<u>\$ 224</u>	<u>\$ 1</u>
盈餘分配之稅額扣抵比率	<u>7.94%</u>	<u>6.71%</u>

本公司九十三年十二月三十一日並無八十六年以前（含）之未分配盈餘。

用人、折舊、折耗及攤銷費用

	九十三年度			九十二年度		
	屬於營業 成本者	屬於營業 費用者	合計	屬於營業 成本者	屬於營業 費用者	合計
用人費用						
薪資費用	\$ -	\$ 80,267	\$ 80,267	\$ -	\$ 60,129	\$ 60,129
退休金	-	1,8711	1,8711	-	1,2577	1,2577
伙食費	-	2,4722	2,4722	-	1,8144	1,8144
福利金	-	1,2066	1,2066	-	6477	6477
員工保險費	-	5,8000	5,8000	-	4,1200	4,1200
其他用人費用	-	-	-	-	-	-
	<u>\$ -</u>	<u>\$ 91,616</u>	<u>\$ 91,616</u>	<u>\$ -</u>	<u>\$ 67,967</u>	<u>\$ 67,967</u>
折舊費用	\$ -	\$ 3,301	\$ 3,301	\$ -	\$ 1,826	\$ 1,826
折耗費用	--	--	--	-	-	-
攤銷費用	7,7433	18,1322	25,8755	4,472	5,9977	10,4699

每股盈餘

本公司損益表所列示稅前基本每股盈餘及稅後基本每股盈餘，係分別以九十三及九十二年度淨利，除以加權平均流通在外股數 33,923 仟股及 31,680 仟股而得。

九十三年辦理盈餘轉增資 85,520 仟元、員工紅利轉增資 15,644 仟元及資本公積轉增資 6,934 仟元，合計 108,098 仟元，九十二年度加權平均流通在外股數業經追溯調整。

金融商品之公平市價

本公司九十三及九十二年十二月三十一日之非衍生性金融商品在資產負債表之帳面價值與估計公平市價相當。

本公司估計金融商品公平價值所使用之方法及假設如下：

- (一)短期金融商品以其在資產負債表上之帳面價值估計其公平價值，因為此類商品到期日甚近，其帳面價值應屬估計公平價值之合理基礎。此方法應用於現金及約當現金、應收票據及款項、存出保證金與應付票據及款項等。
- (二)短期投資係投資基金，以期末市場價值為公平市價。
- (三)長期股權投資係投資非上市上櫃公司，以期末帳面價值為公平價值。

重大之關係人交易

關係人之名稱及關係

<u>關 係 人 名 稱</u>	<u>與 本 公 司 之 關 係</u>
虹光精密工業股份有限公司	實質關係人
AVISION ENTERPRISE (B. V. I.) INC.	實質關係人

與關係人間重大交易事項

銷 貨

<u>關 係 人 名 稱</u>	<u>九 十 三 年 度</u>		<u>九 十 二 年 度</u>	
	<u>金 額</u>	<u>%</u>	<u>金 額</u>	<u>%</u>
虹光精密工業公司	\$10,031	2	\$55,357	12
AVISION ENTERPRISE (B. V. I.) INC.	11,525	3	-	-

上述交易條件與一般客戶尚無重大差異。

應收關係人款項

關 係 人 名 稱	九 十 三 年 度		九 十 二 年 度	
	金 額	%	金 額	%
虹光精密工業公司	\$ -	-	\$ 5,651	5

質抵押之資產

	內 容	帳 面 價 值	
		九 十 三 年 十二月三十一日	九 十 二 年 十二月三十一日
其他資產－受限制資產	定期存單	\$ 4,506	\$ 4,058

重大承諾事項、或有事項及重大期後事項

- (一)本公司於九十二年七月八日經董事會決議通過發行員工認股權憑證，並於九十二年八月八日申報 1,500,000 單位認股權憑證，每 1 單位認股權憑證得認購普通股 1 股，並於九十二年八月十九日經財政部證券暨期貨管理委員會台財証一字第 0920137583 號函核准。本公司分別於九十二年十月二日及十二月三十日發行員工認股權憑證 860,000 股及 640,000 股，認購價格分別為 10 元及 11 元，詳第 55 頁說明。
- (二)本公司九十三年十二月三十一日止，已開立未使用信用狀計 35,000 仟元。
- (三)存出保證票：九十三年十二月三十一日止，進料開立存出保證票據計 15,000 仟元，申請經濟部工業局開發計劃開立存出保證票據 11,250 仟元，申請銀行融資額度開立存出保證票據 50,000 仟元。
- (四)存入保證票：九十三年十二月三十一日止，因銷貨請客戶開立之存入保證票據計 195,000 仟元。

附註揭露事項

重大交易事項相關資訊：

編號	項	目	說	明
1	資金貸與他人。			無
2	為他人背書保證。			無
3	期末持有有價證券情形。			附表一
4	累積買進或賣出同一有價證券之金額達新台幣一億元或實收資本額百分之二十以上。			無
5	取得不動產之金額達新台幣一億元或實收資本額百分之二十以上。			無
6	處分不動產之金額達新台幣一億元或實收資本額百分之二十以上。			無
7	與關係人進、銷貨交易金額達新台幣一億元或實收資本額百分之二十以上。			無
8	應收關係人款項達一億元或實收資本額百分之二十以上。			無
9	從事衍生性商品交易。			無

轉投資事業相關資訊：

編號	項	目	說	明
1	被投資公司名稱、所在地區……等相關資訊。			附表二
2	資金貸與他人。			無
3	為他人背書保證。			無
4	期末持有有價證券情形。			附表三
5	累積買進或賣出同一有價證券之金額達新台幣一億元或實收資本額百分之二十以上。			無
6	取得不動產之金額達新台幣一億元或實收資本額百分之二十以上。			無
7	處分不動產之金額達新台幣一億元或實收資本額百分之二十以上。			無
8	與關係人進、銷貨交易金額達新台幣一億元或實收資本額百分之二十以上。			無
9	應收關係人款項達新台幣一億元或實收資本額百分之二十以上。			無
10	從事衍生性商品交易。			無

大陸投資資訊：

編號	項	目	說	明
1	大陸被投資公司名稱、主要營業項目…等相關資訊		附表四	
2	與大陸投資公司間直接或間接經由第三地區事業所發生之重大交易事項		附表四	
3	與大陸投資公司間直接或間接經由第三地區提供背書、保證或提供擔保品情形		無	
4	與大陸投資公司間直接或間接經由第三地區提供資金融通情形		無	
5	其他對當期損益或財務狀況有重大影響之交易事項		無	

部門別資訊

(一) 產業別資訊

本公司所營事業集中於電子零件之研究開發買賣等業務，尚無重要產業部門之劃分。

(二) 部門別資訊

本公司僅經營電子零件之研究開發買賣等業務，係單一產業部門故毋需揭露部門別資訊。

(三) 地區別資訊

本公司並未於國外設立營運機構。

(四) 外銷銷貨資訊

地	區	九 十 三 年 度	九 十 二 年 度
亞洲 (香港、大陸)		<u>\$247,452</u>	<u>\$186,896</u>

重要客戶資訊

佔本公司銷貨收入總額百分之十以上之客戶如下：

客	戶	別	九 十 三 年 度		九 十 二 年 度	
			金 額	佔銷貨 總額 %	金 額	佔銷貨 總額 %
	A	客 戶	\$ 82,427	19	\$135,012	29
	B	客 戶	64,787	15	101,278	22
	C	客 戶	-	-	43,340	9
	D	客 戶	133,950	31	25,081	6
	E	客 戶	42,799	10	23,026	5

附表一 期末持有有價證券情形

單位：新台幣及外幣仟元

持有之公司	有價證券種類及名稱	與有價證券發行人之關係	帳列科目	期末				備註
				股數	帳面金額	持股比例%	市價	
倚強科技股份有限公司	基金受益憑證：							
	摩根富林明 JF 中小基金	無	短期投資	38,153.4	1,000	-	568	
	保德信科技島基金	"	"	86,216.0	2,474	-	1,016	
	群益安信基金	"	"	861,400.6	9,000	-	9,823	
	減：備抵跌價損失				12,474			
					(1,067)			
					11,407			11,407
	未上市(櫃)公司股票：							
	SERVICE & QUALITY (SAMOA) TECHNOLOGY CO., LTD.	轉投資公司	長期投資	-	5,059	100.00	-	權益法
	倍捷科技股份有限公司	"	"	340,000	3,400	2.11	-	成本法
					8,459			

附表二 被投資公司名稱、所在地區…等相關資訊

單位：新台幣及美金仟元

投資公司名稱	被投資公司名稱	所 在 地 區	主 要 營 業 項 目	原 始 投 資 金 額		期 末 持 有			被 投 資 公 司	本 期 認 列 之	備 註
				本 期 期 末	上 期 期 末	股 數	比 率 %	帳 面 金 額	本 期 損 益	投 資 損 益	
倚強科技股份有限 公司	SERVICE & QUALITY (SAMOA) TECHNOLOGY CO., LTD..	TrustNet Chambers, P.O.Box1225, Apia, Samoa	進行控股業務	5,821 (USD 171)	-	-	100.00	5,059	(383) (USD 11)	(383) (USD 11)	子 公 司

附表三 轉投資期末持有有價證券情形

單位：美金仟元

持有之公司	有價證券種類及名稱	與有價證券發行人之關係	帳列科目	期				備註
				股數	帳面金額	持股比例%	市價	
SERVICE & QUALITY (SAMOA) TECHNOLOGY CO., LTD.	倚強科技(深圳)有限公司	本公司之子公司	長期投資	-	USD 30	100	-	

附表四 大陸轉投資事業資訊之彙總揭露

單位：新台幣及美金仟元

大陸被投資公司名稱、主要營業項目、實收資本額、投資方式、資金匯出入、持股比例、投資損益、投資帳面價值及匯回投資損益情形：

大陸被投資公司名稱	主要營業項目	實收資本額	投資方式	本期期初自 台灣匯出累積 投資金額	本期匯出或收回投資金額		本期期末自 台灣匯出累積 投資金額	本公司直接或 間接投資之 持股比例%	本期認列投資 損益	期末投資帳面 價值	截至本期止已 匯回台灣之 投資收益
					匯出	收回					
倚強科技(深圳)有限公司	電腦軟硬體及電子產品技術研發、銷售及技術諮詢	1,388 (USD 41)	註一：(二)	\$ -	1,388 (USD 41)	-	1,388 (USD 41)	100	(388) (USD 11) (二)-2	1,000 (USD 30)	-

註一：投資方式區分為下列四種：

- (一)經由第三地區匯款投資大陸公司。
- (二)透過第三地區投資設立公司再投資大陸公司。
- (三)透過轉投資第三地區現有公司再投資大陸公司。
- (四)直接投資大陸公司。
- (五)其他方式。

註二：本期認列投資損益欄中：

- (一)若屬籌備中，尚無投資損益者，應予註明。
- (二)投資損益認列基礎分為下列三種，應予註明。
 1. 經與中華民國會計師事務所所有合作關係之國際會計師事務所查核簽證之財務報表。
 2. 經台灣母公司簽證會計師事務所查核簽證之財務報表。
 3. 其他(上述被投資公司之財務報表均未經台灣母公司簽證會計師核閱)。

赴大陸地區投資限額：

本期期末累計自台灣匯出赴大陸地區投資金額	經濟部投審會核准投資金額	依經濟部投審會規定赴大陸地區投資限額
(USD 41 仟元)	USD 171 仟元	USD 5,327 仟元
(NTD 1,388 仟元)	(NTD 5,422 仟元)	(NTD 168,654 仟元)
	(匯率 1 : 31.66 元)	(匯率 1 : 31.66 元)

與大陸投資公司直接或間接經由第三地區事業所發生之重大交易事項：

關係人名稱	本公司與關係人之關係	交易類型	金額	交易條件			應收(付)票據、帳款		未實現損益
				價格	付款條件	與一般交易之比較	餘額	百分比(%)	
-	-	-	-	-	-	-	-	-	-

五、最近年度經會計師查核簽證之母子公司合併財務報表：無。

六、公司及其關係企業最近年度及截至年報刊印日止，如有發生財務週轉困難情事，應列明其對本公司財務狀況之影響：無。

陸、財務狀況及經營結果之檢討分析與風險事項

一、財務狀況比較分析表：

單位：新臺幣仟元

年 度 項 目	九 十 三 年 十二月三十一日	九 十 二 年 十二月三十一日	差 異	
			金 額	增(減)比例
流動資產	300,474	444,119	(143,645)	(32.34)
固定資產	14,402	13,373	1,029	7.69
其他資產	152,311	119,628	32,683	27.32
資產總額	477,007	578,454	(101,447)	(17.54)
流動負債	51,167	152,204	(101,037)	(66.38)
長期負債	-	-	-	-
負債總額	55,371	157,514	(102,143)	(64.85)
股 本	339,233	231,135	108,098	46.77
資本公積	43,066	50,000	(6,934)	(13.87)
保留盈餘	39,622	139,805	(100,183)	(71.66)
股東權益總額	421,636	420,940	696	0.17
說明： 本期流動資產減少，主要係本期營業額減少，致約當現金及應收款項減少所致。 本期其他資產增加，主要係本期研發抵減產生遞延所得稅資產增加及增添電腦軟體等遞延費用增加所致。 本期流動負債減少，主要係本期償還負債且期末進貨減少所致。 本期股本增加，主要係本期辦理盈餘及資本公積轉增資所致。 本期保留盈餘減少，主要係本期營收減少導致稅後淨利減少所致。				

二、經營結果：

(一)經營結果比較分析表

單位：新台幣仟元

項 目	年 度		增 (減) 金額	增 比 例	減 比 例	變 動 分 析
	九 十 三 年 度	九 十 二 年 度				
營業收入總額	437,722	461,025	(23,303)	(5.05)		
減：銷貨退回及折讓	(10,697)	(10,818)	(121)	(1.12)		
營業收入淨額	427,025	450,207	(23,182)	(5.15)		
營業成本	(275,575)	(223,073)	52,502	23.54		
營業毛利	151,450	227,134	(75,684)	(33.32)		1
營業費用	(151,329)	(110,883)	40,446	36.48		2
營業利益	121	116,251	(116,130)	(99.90)		
營業外收入及利益	15,411	1,040	14,371	1,381.83		
營業外費用及損失	(10,451)	(5,404)	(5,047)	93.39		3
本期稅前淨利	5,081	111,887	(106,806)	(95.46)		
所得稅利益 (費用)	13,123	21,832	(8,709)	(39.89)		
本期稅後淨利	18,204	133,719	(115,515)	(86.39)		

增減比例變動分析說明：

1. 營業收入、成本、毛利：請參閱後附營業毛利變動分析。
2. 營業費用：主要係因開發新產品致研發人員增加所致。
3. 營業外費用及損失：主要係因本期匯率波動較大，兌換損失增加所致。

(二)營業毛利變動分析表

單位：新台幣仟元

項目	差異 前後期增 減變動數	差異原因			
		售價差異	成本價格差異	銷售組合差異	數量差異
營業毛利	(75,684)	(252,363)	88	114,297	62,294

說明：

本期毛利減少約 75,684 仟元，主要原因分析如下：

銷售價格不利差異：252,363 仟元

主要係本期部分產品市場競爭激烈，調降售價所致。

銷售成本有利差異：88 仟元

主要係因本期部份產品之研發已達成成熟階段，產品之單位成本下降所致。

銷售組合有利差異：114,297 仟元

主要係本期高毛利產品銷售量增加所致。

數量有利差異：62,294 仟元

主要係因本期 DSC 晶片銷售數量增加，且本期研發完成之新晶片開始銷售所致。

(三)預期銷售數量與其依據，對公司未來財務業務之可能影響及因應計劃：

94 年度數位相機、電腦攝影機、掃瞄器控制晶片預計銷售量分別為 780 萬個、82 萬個及 80 萬個，係參酌市場需求、未來可能接單估列得之。預計今年隨著銷售量及產品毛利的提昇，對公司獲利將有進一步貢獻。此外，公司以穩健方式持續經營，提昇產品品質以提高競爭力進而創造佳績，因此未來財務及業務政策應無重大改變影響。

三、現金流量：

(一)現金流量之檢討與分析表

單位：新臺幣仟元

期初現金餘額	全年來自營業 活動淨現金流量	全年現金 流出量	現金剩餘 (不足)數額	現金不足額之補救措施	
				投資計劃	理財計劃
198,833	(29,874)	(45,338)	123,621	-	-

1. 本年度現金流量變動情形分析：

營業活動：淨現金流出主要係本期純益、存貨增加及應收帳款減少所致。

投資活動：淨現金流出減少主要係處分短期投資及遞延費用增加所致。

融資活動：淨現金流出主要係短期借款減少、現金增資減少及發放現金股利所致。

2. 現金不足額之補救措施及流動性分析：無。

3. 未來一年現金流動性分析：

單位：新臺幣仟元

期初現金餘額	全年來自營業活動淨現金流量	全年現金流出量	現金剩餘(不足)數額	現金不足額之補救措施	
				投資計劃	理財計劃
123,621	(55,000)	21,092	47,529	-	-

四、最近年度重大資本支出對財務業務之影響：無。

五、最近年度轉投資政策、其獲利或虧損之主要原因、改善計劃及未來一年投資計劃：

1. 轉投資政策：係投資成立海外子公司協助母公司在海外地區處理控制晶片銷售後之諮詢服務。
2. 轉投資公司虧損之主要原因：因其主要營業活動係協助母公司在海外地區處理銷售後之諮詢服務，因母公司未給予酬勞故未有任何收入導致處於虧損狀況。
3. 改善計劃：將來母公司台灣倚強科技股份有限公司應考量其長久發展比照同業報酬給予適度報酬維持其營運所需。
4. 未來一年投資計劃：母公司台灣倚強科技股份有限公司視海外子公司日常營運所需給予適度投資。

六、風險管理應分析評估最近年度及截至年報刊印日止之下列事項：

(一)利率、匯率變動、通貨膨脹情形對公司損益之影響及未來因應措施。

1. 利率：最近年度利率穩定且偏低，故利率變動對本公司損益無重大影響。
2. 匯率：本公司產品銷售、原料進貨，部份以美元收付貨款計價，故匯率變動對公司損益也將造成部分影響惟其金額並不重大，公司規劃未來將視情況以買賣遠期外匯方式來規避風險。
3. 通貨膨脹：2005年預期全年消費者物價指數年增率低於1%，因此尚無通貨膨脹影響之虞。

(二)從事高風險、高槓桿投資、資金貸與他人、背書保證及衍生性商品交易之政策、獲利或虧損之主要原因及未來因應措施。

本公司向來專注本業對於與本業無關之投資、借貸、保證及衍生性商品均無從事，另規避匯率風險本公司與金融機構從事遠期外匯交易，獲利或虧損主要原因乃未來市場匯率變化，未來將調整以美元為主的外匯供需，使供需二者縮小，減少遠期外匯交易。

(三)未來研發計畫及預計投入之研發費用。

公司目前未完成研發計畫依研發執行計劃進度執行中，且將視未來實際狀況需求增加研發、測試設備，研發人才，93年投入研發費用超過捌仟萬元，今年預期亦將維持此一水準之研發費用投入研發工作。

(四)國內外重要政策及法律變動對公司財務業務之影響及因應措施：無。

(五)科技改變及產業變化對公司財務業務之影響及因應措施。

最近年度消費性電子產品應用廣泛及汰舊換新速度快與數位相機市場快速成長，對公司財務業務之營收、獲利狀況皆有顯著影響，為公司挹注盈餘有顯著貢獻。

(六)企業形象改變對企業危機管理之影響及因應措施：無。

(七)進行併購之預期效益及可能的風險：無。

(八)擴充廠房之預期效益及可能的風險：無。

(九)進貨或銷貨集中所面臨之風險：

目前只有進貨向 A 廠商全年進貨比率達 50%以上，主要係本公司主要原料為晶圓，主要委託國內主要幾家晶圓廠商製造，因本公司持續在研發新的產品，未來不排除視所研發之產品所需，及視個晶圓廠商的產能供給狀況，分散代工製造的廠家。銷貨目前未有集中之狀況發生。

(十)董事、監察人或持股超過百分之十之大股東，股權大量移轉或更換對公司之影響及風險：無。

(十一)經營權之改變對公司之影響及風險：無。

(十二)訴訟或非訴訟事件，應列明公司及公司董事、監察人、總經理、實質負責人、持股比例超過百分之十之大股東及從屬公司已判決確定或尚在繫屬中之重大訴訟、非訟或行政爭訟事件，其結果可能對股東權益或證券價格有重大影響者，應揭露其系爭事實、標的金額、訴訟開始日期，主要涉訟當事人及截至年報刊印日止之處理情形：無。

(十三)其他重要風險：無。

七、其他重要事項：無。

柒、公司治理運作情形

一、公司治理運作情形及其與上市上櫃公司治理實務守則差異情形及原因：

項目	運作情形	與上市上櫃公司治理實務守則差異情形及原因
一、公司股權結構及股東權益 (一) 公司處理股東建議或糾紛等問題之方式	本公司設有專責人員負責處理股東建議、疑義及糾紛事項。	已依據上市上櫃公司治理實務守則辦理。
(二) 公司掌握實際控制公司之主要股東及主要股東之最終控制者名單之情形 (三) 公司建立與關係企業風險控管機制及防火牆之方式	本公司與股務代理機構定期掌握公司主要股東及其控制者之名單。 本公司已訂有「集團企業及特定公司財務、業務往來辦法」及「長短期投資管理辦法」，由專人專責關係企業之注意事項。	已依據上市上櫃公司治理實務守則辦理。 已依據上市上櫃公司治理實務守則辦理。
二、董事會之組成及職責 (一) 公司設置獨立董事之情形 (二) 定期評估簽證會計師獨立性之情形	本公司已於92年股東會選任二席獨立董事（詹文鑫及戴秀蓮）。 本公司已依規定定期評估簽證會計師之獨立性，無受有處分或損及獨立性之情事。	已依據上市上櫃公司治理實務守則辦理。 已依據上市上櫃公司治理實務守則辦理。
三、監察人之組成及職責 (一) 公司設置獨立監察人之情形 (二) 監察人與公司之員工及股東溝通之情形	本公司已於92年股東會選任一席獨立監察人（林詩詮）。 本公司監察人定期覆核稽核報告，並參加股東會，已與員工及股東建立溝通管道。	已依據上市上櫃公司治理實務守則辦理。 已依據上市上櫃公司治理實務守則辦理。
四、建立與利害關係人溝通管道之情形	藉由本公司網站、電話及傳真等通訊方式與利害關係人建立溝通管道。	已依據上市上櫃公司治理實務守則辦理。
五、資訊公開		
(一) 公司架設網站，揭露財務業務及公司治理資訊之情形	本公司已指定專人負責公司資訊之蒐集及揭露工作，於公開資訊觀測站揭露公司財務業務等相關資訊。	已依據上市上櫃公司治理實務守則辦理。
(二) 公司採行其他資訊揭露之方式（如架設英文網站、指定專人負責公司資訊之蒐集及揭露、落實發言人制度、法人說明會過程放置公司網站等）	本公司已建立發言人制度，即時揭露影響股東及利害關係人之資訊。	已依據上市上櫃公司治理實務守則辦理。
六、公司設置審計委員會等功能委員會之運作情形	本公司尚未設置審計委員會。	本公司尚未設置審計委員會，惟已設置獨立董事及

項目	運作情形	與上市上櫃公司治理實務守則差異情形及原因
		獨立監察人，以達審計委員會之功能。
七、公司如依據「上市上櫃公司治理實務守則」訂有公司治理實務守則者，請敘明其運作與所訂公司治理實務守則之差異情形：本公司尚未訂有公司治理實務守則。		
八、其他有助於瞭解公司治理運作情形之重要資訊（如董事及監察人進修之情形、董事出席及監察人列席董事會狀況、風險管理政策及風險衡量標準之執行情形、保護消費者或客戶政策之執行情形、董事對利害關係議案迴避之執行情形、公司為董事及監察人購買責任保險之情形及社會責任等）：本公司董事及監察人均已依規定進修研習，並於列席董事會時針對議案提供意見。		
註一：董事及監察人進修之情形，參考臺灣證券交易所股份有限公司所發布之「上市上櫃公司董事、監察人進修推行要點參考範例」之規定。		
註二：如為證券商、投信投顧及期貨商者，應敘明風險管理政策、風險衡量標準及保護消費者或客戶政策之執行情形。		

二、公司如有訂定公司治理守則及相關規章者，應揭露其查詢方式：無。

三、其他足以增進對公司治理運作情形之瞭解的重要資訊，得一併揭露：無。

捌、特別記載事項

一、關係企業相關資料：

轉投資關係企業：

單位：新台幣及美金仟元

<u>開 始</u> <u>投資年度</u>	<u>轉 投 資 公 司 名 稱</u>	<u>原 始 投 資 金 額</u>	<u>持 股</u> <u>比 例 %</u>	<u>截 至 九 十 三 年</u> <u>十 二 月 三 十 一 日 止</u> <u>之 帳 面 價 值</u>
九十三	SERVICE & QUALITY (SAMOA) TECHNOLOGY CO., LTD.	\$ 5,821	100	\$ 5,059
九十三	倚強科技(深圳)有限 公司	1,388 (USD 41)	100	1,000 (USD 30)

二、內部控制制度執行狀況應揭露下列事項：

(一) 內部控制聲明書：

倚強科技股份有限公司

內部控制聲明書

日期：94年4月1日

本公司民國93年1月1日至93年12月31日之內部控制制度，依據自行檢查的結果，謹聲明如下：

- 一、本公司確知建立、實施和維護內部控制制度係本公司董事會及經理人之責任，本公司業已建立此一制度。其目的係在對營運之效果及效率(含獲利、績效及保障資產安全等)、財務報導之可靠性及相關法令之遵循等目標的達成，提供合理的確保。
- 二、內部控制制度有其先天限制，不論設計如何完善，有效之內部控制制度亦僅能對上述三項目標之達成提供合理的確保；而且，由於環境、情況之改變，內部控制制度之有效性可能隨之改變。惟本公司之內部控制制度設有自我監督之機制，缺失一經辨認，本公司即採取更正之行動。
- 三、本公司係依據「公開發行公司建立內部控制制度處理準則」(以下簡稱「處理準則」)規定之內部控制制度有效性之判斷項目，判斷內部控制制度之設計及執行是否有效。該「處理準則」所採用之內部控制制度判斷項目，係為依管理控制之過程，將內部控制制度劃分為五個組成要素：1. 控制環境，2. 風險評估，3. 控制作業，4. 資訊及溝通，及5. 監督。每個組成要素又包括若干項目。前述項目請參見「處理準則」之規定。
- 四、本公司業已採用上述內部控制制度判斷項目，檢查內部控制制度之設計及執行的有效性。
- 五、本公司基於前項檢查結果，認為本公司上開期間的內部控制制度(含對子公司之監理)，包括知悉營運之效果及效率目標達成之程度、財務報導之可靠性及相關法令之遵循有關的內部控制制度等之設計及執行係屬有效，其能合理確保上述目標之達成。
- 六、本聲明書將成為本公司年報及公開說明書之主要內容，並對外公開。上述公開之內容如有虛偽、隱匿等不法情事，將涉及證券交易法第二十條、第三十二條、第一百七十一條及第一百七十四條等之法律責任。
- 七、本聲明書業經本公司民國九十四年四月一日董事會通過，出席董事五人均同意本聲明書之內容，併此聲明。

倚強科技股份有限公司

董事長：李自強

簽章

總經理：沈聯傑

簽章

(二) 委託會計師專案審查內部控制制度者，應揭露會計師審查報告：不適用。

三、最近年度及截至年報刊印日止董事或監察人對董事會通過重要決議有不同意見且有紀錄或書面聲明者，其主要內容：無。

四、最近年度及截至年報刊印日止，私募有價證券辦理情形，應揭露股東會或董事會通過日期與數額、價格訂定之依據及合理性、特定人選擇之方式及辦理私募之必要理由：無。

五、最近年度及截至年報刊印日止子公司持有或處分本公司股票情形：無。

六、最近年度及截至年報刊印日止，股東會及董事會之重要決議：

日期	決議單位	案 由	決議結果
93.01.16	董事會	1. 通過主辦會計認命案。	全體出席董事決議通過。
		2. 股票上櫃承銷價格案。	全體出席董事決議通過。
		3. 董事長、總經理 92 年度獎金比例案。	全體出席董事決議通過。
93.03.16	董事會	1. 本公司 92 年度之各項決算表冊承認案	全體出席董事決議通過。
		2. 討論辦理股東會時間及地點事宜	全體出席董事決議通過。
		3. 討論公司 92 年盈餘分派案	全體出席董事決議通過。
		4. 討論本公司 92 年度盈餘、員工紅利及公積轉增資案。	全體出席董事決議通過。
		5. 討論本公司擬間接投資大陸案	全體出席董事決議通過。
		6. 本公司申請銀行融資額度	全體出席董事決議通過。
93.04.28	董事會	1. 通過本公司 92 年度內部控制制度之聲明書	全體出席董事決議通過。
93.07.15	董事會	1. 討論公司轉投資 SERVICE&QUALITY(SAMOA)TECHNOLOGY CO., LTD 案。	全體出席董事決議通過。
		2. 討論間接投資倚強(深圳)有限公司案。	全體出席董事決議通過。
		3. 追認投資倍捷科技股份有限公司案。	全體出席董事決議通過。
		4. 通過主辦會計認命案。	全體出席董事決議通過。
93.07.30	董事會	1. 討論九十三年盈餘分配案之除權除息基準日案	全體出席董事決議通過。
93.08.20	董事會	1. 本公司 93 年上半年度財務報表提請 承認案	全體出席董事決議通過。
93.10.05	董事會	1. 討論本公司 93 年度調降財務預測案	全體出席董事決議通過。
		2. 討論實施庫藏股票事宜	全體出席董事決議通過。
93.10.15	董事會	1. 擬定本公司 93 年度更新財務預測案，提請 核議。	全體出席董事決議通過。

93.10.28	董事會	1. 本公司 93 年度第三季財務報告提請 承認案	全體出席董事決議通過。
94.02.22	董事會	1. 討論本公司 93 年度自結報表提請 承認案	全體出席董事決議通過。
		2. 討論本公司 94 年第一季預估營業狀況案	全體出席董事決議通過。
94.04.01	董事會	1. 本公司 93 年度財務報表，提請審議	全體出席董事決議通過。
		2. 討論公司 93 年盈餘分派案	全體出席董事決議通過。
		3. 討論本公司 93 年度公積轉增資案。	全體出席董事決議通過。
		4. 討論本公司擬修改公司章程案。	全體出席董事決議通過。
		5. 通過 93 年度內控聲明書案。	全體出席董事決議通過。
		6. 討論辦理股東會時間及地點事宜。	全體出席董事決議通過。
94.04.15	董事會	1. 本公司申請銀行融資額度	全體出席董事決議通過。
94.04.22	董事會	1. 討論本公司依財務會計準則公報第 35 號評估資產減損案。	全體出席董事決議通過。
94.04.29	董事會	1. 本公司 94 年度第一季財務報表提請 承認案。	全體出席董事決議通過。
		2. 討論間接投資倚強科技(深圳)有限公司案。	全體出席董事決議通過。

七、最近年度及截至年報刊印日止公司及其內部人員依法被處罰、公司對其內部人員違反內部控制制度規定之處罰、主要缺失與改善情形：無。

八、其他必要補充說明事項：無。

九、最近年度及截至年報刊印日止，如發生本法第三十六條第二項第二款所定對股東權益或證券價格有重大影響之事項，亦應逐項載明：無。

倚強科技股份有限公司

董 事 長：李 自 強